

Haushaltssatzung

und

Haushaltsplan

**Ortsgemeinde Niederpierscheid**

**Verbandsgemeinde Arzfeld**

für das Haushaltsjahr

**2025/2026**

**Ortsgemeinde Niederpierscheid**  
**Haushaltsplan 2025/2026**  
**Inhaltsübersicht**

<b>Seite</b>	<b>Bezeichnung</b>
3	Haushaltssatzung
6	Haushaltsvorbericht
28	Produkthaushalt - Teilhaushalt 01
52	Produkthaushalt - Teilhaushalt 02
75	Zusammenstellung zum Ergebnishaushalt
77	Zusammenstellung zum Finanzhaushalt
80	Übersicht über die voraussichtlichen Schulden
82	Übersicht über die Verbindlichkeiten
83	Übersicht zur Beurteilung der dauernden Leistungsfähigkeit
84	Übersicht über die Über-/Unterdeckung im Finanzhaushalt
86	Übersicht über die Entwicklung der Jahresergebnisse
87	Übersicht über die Entwicklung des Eigenkapitals
88	Ermittlung Liquidität
89	Übersicht über die Rückführung der Verbindlichkeiten
93	Jahresabschluss 2023

**Haushaltssatzung  
der Ortsgemeinde Niederpierscheid  
für die Haushaltsjahre 2025 und 2026  
vom**

Der Gemeinderat hat auf Grund von § 95 Gemeindeordnung Rheinland-Pfalz in der Fassung vom 31. Januar 1994 (GVBl. S. 153), in der derzeit gültigen Fassung, folgende Haushaltssatzung beschlossen:

**§ 1 Ergebnis- und Finanzhaushalt**

Festgesetzt werden

<b>1. im Ergebnishaushalt</b>	<b>2025</b>	<b>2026</b>
	<b>(Euro)</b>	<b>(Euro)</b>
der Gesamtbetrag der Erträge auf	51.309	50.816
der Gesamtbetrag der Aufwendungen auf	55.994	55.453
<b>der Jahresüberschuss/-fehlbedarf auf</b>	<b>-4.685</b>	<b>-4.637</b>
<b>2. im Finanzhaushalt</b>		
die ordentlichen Einzahlungen auf	47.370	47.370
die ordentlichen Auszahlungen auf	51.845	51.865
<b>der Saldo der ordentlichen Ein- und Auszahlungen auf</b>	<b>-4.475</b>	<b>-4.495</b>
die außerordentlichen Einzahlungen auf	0	0
die außerordentlichen Auszahlungen auf	0	0
<b>der Saldo der außerordentlichen Ein- und Auszahlungen auf</b>	<b>0</b>	<b>0</b>
der Einzahlungen aus Investitionstätigkeit auf	0	0
die Auszahlungen aus Investitionstätigkeit auf	0	0
<b>der Saldo der Ein- und Auszahlungen aus Investitionstätigkeit auf</b>	<b>0</b>	<b>0</b>
die Einzahlungen aus Finanzierungstätigkeit auf	5.305	5.325
die Auszahlungen aus Finanzierungstätigkeit auf	830	830
<b>der Saldo der Ein- und Auszahlungen aus Finanzierungstätigkeit auf</b>	<b>4.475</b>	<b>4.495</b>

## § 2 Gesamtbetrag der vorgesehenen Kredite

Der Gesamtbetrag der vorgesehenen Kredite, deren Aufnahme zur Finanzierung von Investitionen und Investitionsförderungsmaßnahmen erforderlich ist, wird festgesetzt für

verzinsten Kredite für	2025	auf	0,00	EUR
	2026	auf	0,00	EUR

## § 3 Gesamtbetrag der vorgesehenen Ermächtigungen

Verpflichtungsermächtigungen werden für 2025 und 2026 nicht veranschlagt

## § 4 Höchstbetrag der Verbindlichkeiten gegenüber der Einheitskasse

Der Höchstbetrag der Verbindlichkeiten gegenüber der Einheitskasse wird festgesetzt

für	2025	auf	122.000,00	EUR
für	2026	auf	124.000,00	EUR

## § 5 Steuersätze

Die Steuersätze für die Gemeindesteuern werden wie folgt festgesetzt:

	<b>2025</b>	<b>2026</b>
	<b>(v. H.)</b>	<b>(v. H.)</b>
Grundsteuer A auf	500	500
Grundsteuer B auf	500	500
Gewerbsteuer auf	380	380

Die Hundesteuer beträgt für Hunde, die innerhalb des Gemeindegebietes gehalten werden

	<b>2025</b>	<b>2026</b>
	<b>(Euro)</b>	<b>(Euro)</b>
für den ersten Hund	31	31
für den zweiten Hund	62	62
für jeden weiteren Hund	77	77
für den ersten gefährlichen Hund	250	250
für den zweiten gefährlichen Hund	300	300
für jeden weiteren gefährlichen Hund	350	350

## § 6 Gebühren und Beiträge

Die Sätze der Gebühren und Beiträge für ständige Gemeindeeinrichtungen nach dem Kommunalabgabengesetz vom 20. Juni 1995 (GVBl. S. 175), in der derzeit gültigen Fassung werden für 2025 und 2026 neu festgesetzt:

1. Der Anteil der Ortsgemeinde am nicht anderweitig gedeckten Investitionsaufwand und den Unterhaltungskosten für Feld- und Waldwege wird gemäß § 6 der Satzung über die Erhebung von Beiträgen für Feld- und Waldwege auf 0 v. H. der beitragsfähigen Aufwendungen für die Jahre 2025 und 2026 festgesetzt.

## § 7 Eigenkapital

		<b>(Euro)</b>
Stand des Eigenkapitals zum 31.12. des Vorvorjahres	2023	<b>-86.463,04</b>
Voraussichtlicher Stand des Eigenkapitals zum 31.12. des Vorjahres	2024	<b>-90.676,04</b>
Voraussichtlicher Stand des Eigenkapitals zum 31.12. des 1. Haushaltsjahres	2025	<b>-95.361,04</b>
Voraussichtlicher Stand des Eigenkapitals zum 31.12. des 2. Haushaltsjahres	2026	<b>-99.998,04</b>

Niederpierscheid,

Ortsbürgermeister

Ortsgemeinde Niederpierscheid

## **Haushaltsvorbericht**

2025/2026

# Inhaltsverzeichnis

---

1 Allgemeines.....	
1.1 Gesetzliche Grundlagen .....	
1.2 Rahmenbedingungen zur Haushaltsplanaufstellung .....	
1.3 Auswirkung der Salden im Ergebnis- und Finanzplan auf die Bilanz .....	
2 Übersicht über die Haushaltslage .....	
3 Erträge.....	
3.1 Steuern.....	
3.2 Erträge aus Zuwendungen und allgemeinen Umlagen.....	
3.3 Sonstige Ertragsarten.....	
4 Aufwendungen.....	
4.1 Personalaufwand .....	
4.2 Sach- und Dienstleistungsaufwand.....	
4.3 Transferaufwendungen.....	
4.3.1 Umlagezahlung an Gemeindeverbände.....	
4.4 Abschreibungen .....	
4.5 Zinsen und sonstige Finanzaufwendungen.....	
5 Ergebnis.....	
6 Finanzhaushalt .....	
6.1 Finanzierungstätigkeit.....	
7 Bilanz - Entwicklung von Vermögen und Schulden.....	
8 Sonstige allgemeine Entwicklungen.....	
8.1 Bevölkerung .....	

## **1 Allgemeines**

### **1.1 Gesetzliche Grundlagen**

Der Vorbericht soll nach § 6 GemHVO RLP einen Überblick über die Entwicklung der Haushaltswirtschaft im Haushaltsjahr unter Einbeziehung insbesondere der beiden Haushaltsvorjahre geben. Die durch den Haushalt gesetzten Rahmenbedingungen sind zu erläutern. Der Vorbericht enthält ferner einen Ausblick auf wesentliche Veränderungen der Rahmenbedingungen der Planung und die Entwicklung wichtiger Planungskomponenten innerhalb des Zeitraums der Ergebnis- und Finanzplanung.

Haushaltsausgleich gemäß §18 GemHVO

(1) Der Haushalt ist in der Planung ausgeglichen, wenn:

1. der Ergebnishaushalt unter Berücksichtigung von Ergebnisvorträgen aus Haushaltsvorjahren mindestens ausgeglichen ist,
2. im Finanzhaushalt unter Berücksichtigung von vorzutragenden Beträgen aus Haushaltsvorjahren der Saldo der ordentlichen und außerordentlichen Ein- und Auszahlungen gemäß § 3 Abs. 1 Satz 1 Nr. 26 ausreicht, um die Auszahlungen zur planmäßigen Tilgung von Investitionskrediten und die mit der Teilnahme am Kommunalen Entschuldungsfond Rheinland-Pfalz (KEF) verbundene Mindesttilgung von Liquiditätskrediten zu decken, soweit die Auszahlungen zur planmäßigen Tilgung von Investitionskrediten nicht anderweitig gedeckt sind.

### **1.2 Rahmenbedingungen zur Haushaltsplanaufstellung**

Aufgrund der Mittelanmeldungen im Zuge der Haushaltsplanung beläuft sich das Jahresergebnis auf -4.685,00 Euro. Gegenüber dem Plan des Vorjahres in Höhe von -4.213,00 Euro ergibt sich damit eine Veränderung in Höhe von -472,00 Euro.

### **1.3 Auswirkung der Salden im Ergebnis- und Finanzplan auf die Bilanz**

In der Haushaltsplanung stehen der Ergebnisplan und der Finanzplan im Vordergrund. Die Salden von Ergebnis- und Finanzrechnung haben Auswirkungen auf die Bilanz.

Das Jahresergebnis des Ergebnishaushalts wirkt sich auf die Bilanz aus. Hier verändert sich das Eigenkapital um -4.685,00 Euro.

Die im Finanzplan ausgewiesene Änderung des Finanzmittelbestandes verändert die Liquididen Mittel auf der Aktivseite der Bilanz in Höhe von -4.475,00 Euro.



## 2 Übersicht über die Haushaltslage

Die folgende Tabelle zeigt die Entwicklung des Ergebnisplanes im Vergleich zum Plan des Vorjahres und zum Ergebnis des Vorvorjahres:

### Ergebnisübersicht

Bezeichnung	Ist 2023	Plan 2024	Plan 2025	Plan 2026
E8 - Laufende Erträge aus Verwaltungstätigkeit	50.815	49.196	50.959	50.466
E15 - Laufende Aufwendungen aus Verwaltungstätigkeit	68.106	52.789	53.894	53.383
<b>E16 - Laufendes Ergebnis aus Verwaltungstätigkeit</b>	<b>-17.292</b>	<b>-3.593</b>	<b>-2.935</b>	<b>-2.917</b>
E17 - Zins- und sonstige Finanzerträge	362	280	350	350
E18 - Zinsen und sonstige Finanzaufwendungen	1.044	900	2.100	2.070
<b>E19 - Saldo der Zins- und sonstigen Finanzerträge und -aufwendungen</b>	<b>-682</b>	<b>-620</b>	<b>-1.750</b>	<b>-1.720</b>
<b>E20 - Ordentliches Ergebnis</b>	<b>-17.974</b>	<b>-4.213</b>	<b>-4.685</b>	<b>-4.637</b>
<b>E23 - Jahresergebnis</b>	<b>-17.974</b>	<b>-4.213</b>	<b>-4.685</b>	<b>-4.637</b>

Die Hebesätze nahmen dabei folgenden Verlauf:

### Hebesatztabelle

Bezeichnung	Ist 2023	Plan 2024	Plan 2025	Plan 2026
Hebesatz Grundsteuer A	500	500	500	500
Hebesatz Grundsteuer B	500	500	500	500
Hebesatz Gewerbesteuer	380	380	380	380

### Hundesteuersätze

	2023	2024	2025	2026
Hundesteuer 1. Hund	31	31	31	31
Hundesteuer 2. Hund	62	62	62	62
Hundesteuer 3. Hund und jeder weitere	77	77	77	77

### 3 Erträge

Die Gesamtsumme aller Erträge in Höhe von 51.309,00 Euro teilt sich auf die einzelnen Ertragsarten wie folgt auf:

#### Ertragsübersicht

	Ansatz 2025	in %	Ansatz 2026	in %
E1 - Steuern und ähnliche Abgaben	15.970	31,13	15.970	31,43
E2 - Zuwendungen, allgemeine Umlagen und sonstige Transfererträge	29.022	56,56	28.529	56,14
E4 - Öffentlich-rechtliche Leistungsentgelte	1.787	3,48	1.787	3,52
E5 - Privatrechtliche Leistungsentgelte	560	1,09	560	1,10
E6 - Kostenerstattungen und Kostenumlagen	1.000	1,95	1.000	1,97
E7 - Sonstige laufende Erträge	2.620	5,11	2.620	5,16
<b>E8 - Laufende Erträge aus Verwaltungstätigkeit</b>	<b>50.959</b>	<b>99,32</b>	<b>50.466</b>	<b>99,31</b>
E17 - Zinsen und sonstige Finanzerträge	350	0,68	350	0,69
<b>Gesamtertrag</b>	<b>51.309</b>	<b>100,00</b>	<b>50.816</b>	<b>100,00</b>

#### Der Ertragsentwicklung im Vergleich zum Ansatz des Vorjahres:

Im Vorjahr belief sich der Gesamtbetrag der geplanten Erträge auf 49.476,00 Euro. Im aktuellen Planjahr verändern sich die Gesamterträge um 1.833,00 Euro auf 51.309,00 Euro.

Die Veränderungen bei den einzelnen Ertragsarten stellen sich im Detail wie folgt dar:

#### Vorjahresvergleich Ertragsarten

Bezeichnung	Ist 2023	Plan 2024	Plan 2025	Plan 2026
E1 - Steuern und ähnliche Abgaben	17.235	15.675	15.970	15.970
E2 - Zuwendungen, allgemeine Umlagen u sonstige Transfererträge	28.450	27.984	29.022	28.529
E4 - Öffentlich-rechtliche Leistungsentgelte	2.256	1.787	1.787	1.787
E5 - Privatrechtliche Leistungsentgelte	747	500	560	560
E6 - Kostenerstattungen und Kostenumlagen	469	1.000	1.000	1.000
E7 - Sonstige laufende Erträge	1.657	2.250	2.620	2.620
<b>E8 - Laufende Erträge aus Verwaltungstätigkeit</b>	<b>50.815</b>	<b>49.196</b>	<b>50.959</b>	<b>50.466</b>
E17 - Zinsen und sonstige Finanzerträge	362	280	350	350
<b>Gesamtertrag</b>	<b>51.177</b>	<b>49.476</b>	<b>51.309</b>	<b>50.816</b>

Haushaltsvorbericht  
OG Niederpierscheid 2025/2026

Die Entwicklung der einzelnen Ertragsarten in der mittelfristigen Finanzplanung wird nach aktueller Planung wie folgt eingeschätzt:

**Ertragsarten in der mittelfristigen Planung**

	Ergebnis 2023	Ansatz 2024	Ansatz 2025	Ansatz 2026	Planung 2027	Planung 2028	Planung 2029
E1 - Steuern und ähnliche Abgaben	17.235	15.675	15.970	15.970	15.970	15.970	15.970
E2 - Zuwendungen, allgemeine Umlagen u sonstige Transfererträge	28.450	27.984	29.022	28.529	28.545	28.129	28.129
E4 - Öffentlich-rechtliche Leistungsentgelte	2.256	1.787	1.787	1.787	1.787	1.787	1.787
E5 - Privatrechtliche Leistungsentgelte	747	500	560	560	560	560	560
E6 - Kostenerstattungen und Kostenumlagen	469	1.000	1.000	1.000	1.000	1.000	1.000
E7 - Sonstige laufende Erträge	1.657	2.250	2.620	2.620	2.620	2.620	2.620
<b>E8 - Laufende Erträge aus Verwaltungstätigkeit</b>	<b>50.815</b>	<b>49.196</b>	<b>50.959</b>	<b>50.466</b>	<b>50.482</b>	<b>50.066</b>	<b>50.066</b>
E17 - Zinsen u sonstige Finanzerträge	362	280	350	350	350	350	350
<b>Gesamtertrag</b>	<b>51.177</b>	<b>49.476</b>	<b>51.309</b>	<b>50.816</b>	<b>50.832</b>	<b>50.416</b>	<b>50.416</b>

**3.1 Steuern**

**Zusammensetzung und Entwicklung der Steuerarten, Hebesätze**

Die folgende Tabelle zeigt die Entwicklung der einzelnen Steuerarten:

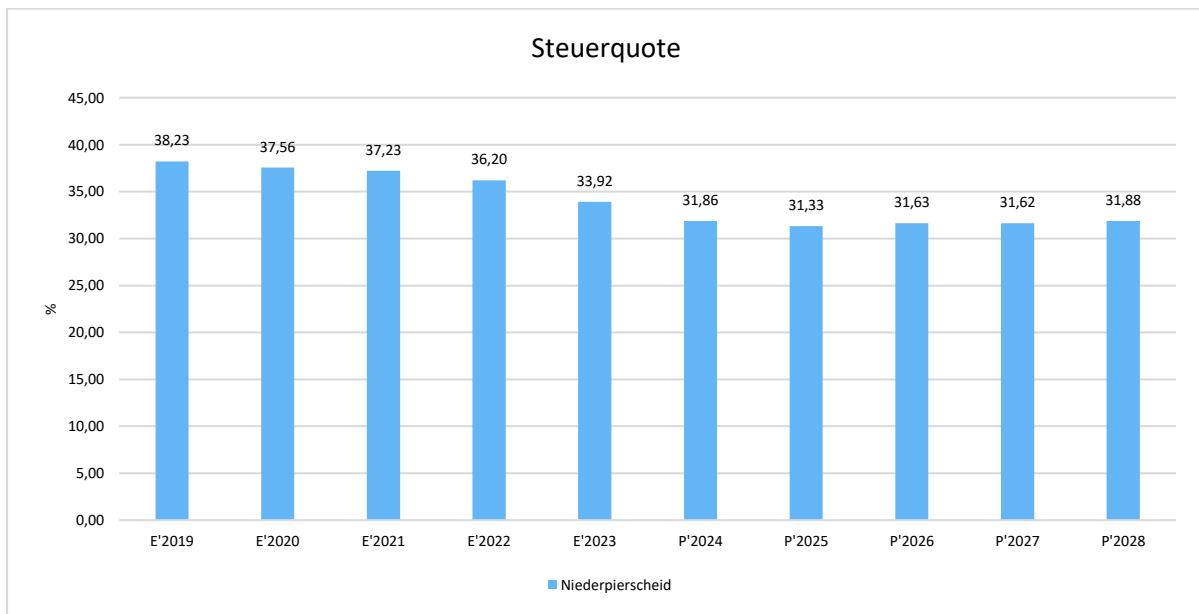
**Steuerarten**

	Ergebnis 2023	Ansatz 2024	Ansatz 2025	Ansatz 2026	Planung 2027	Planung 2028	Planung 2029
Grundsteuer A	995	1.000	2.200	2.200	2.200	2.200	2.200
Grundsteuer B	2.214	1.910	4.615	4.615	4.615	4.615	4.615
Gewerbesteuer	11	0	100	100	100	100	100
Anteil Einkommenssteuer	12.627	11.400	7.800	7.800	7.800	7.800	7.800
Anteil Umsatzsteuer	5	5	5	5	5	5	5
Hundesteuer	124	160	150	150	150	150	150
Ausgleichsleistungen	1.259	1.200	1.100	1.100	1.100	1.100	1.100
<b>Summe</b>	<b>17.235</b>	<b>15.675</b>	<b>15.970</b>	<b>15.970</b>	<b>15.970</b>	<b>15.970</b>	<b>15.970</b>

## Steuerquote

Um die örtliche Steuerertragskraft einordnen zu können, bietet sich die Betrachtung der Steuerquote an, die den prozentualen Anteil der Steuererträge an den ordentlichen Erträgen insgesamt abbildet, wobei die Gewerbesteuerumlage und die Finanzierungsbeteiligung Fond Deutsche Einheit abgezogen werden.

Eine hohe Steuerquote spricht für eine größere Unabhängigkeit von staatlichen Transferleistungen im Wege des Finanzausgleichs und ist insofern positiv zu werten.



## 3.2 Erträge aus Zuwendungen und allgemeinen Umlagen

### Entwicklung der Zuwendungen im Zeitverlauf

Nachfolgend wird die Entwicklung der Zuwendungen und allgemeinen Umlagen nach den einzelnen Zuwendungsarten abgebildet.

### Zuwendungsarten

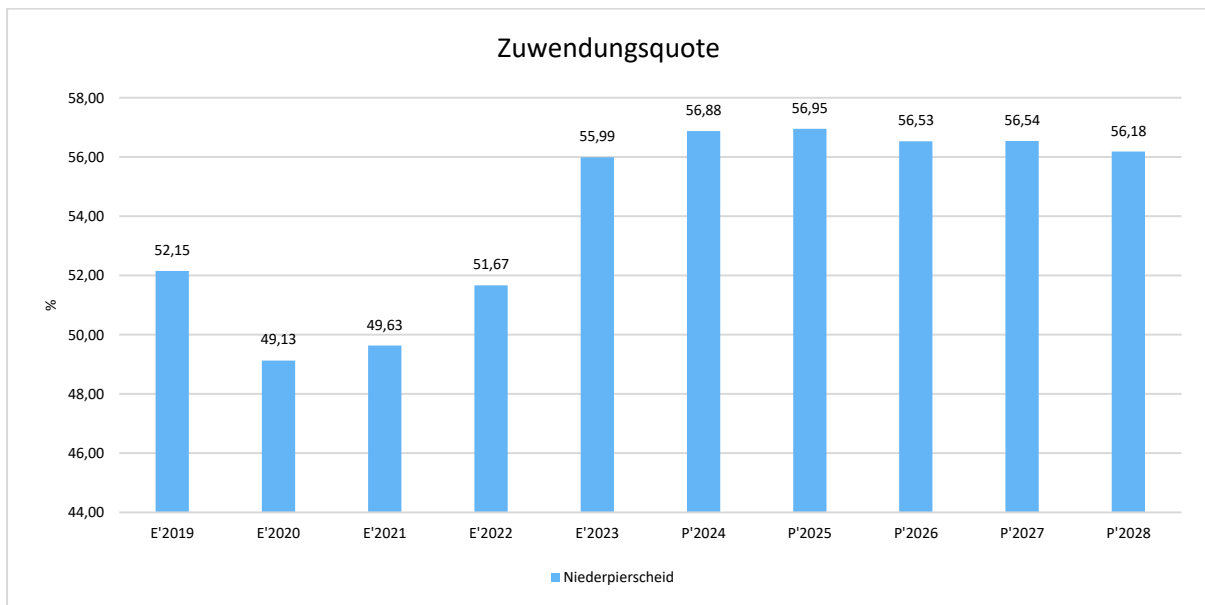
	E'2023	P'2024	P'2025	P'2026	P'2027	P'2028	P'2029
Erträge aus Umlagen	28.450	27.984	29.022	28.529	28.545	28.129	28.129
davon Erträge Schlüsselzuweisungen	24.155	23.780	26.490	26.490	26.490	26.490	26.490

### Zuwendungsquote

Die Zuwendungsquote zeigt auf, wie hoch die Abhängigkeit von Zuweisungen und Zuschüssen ist.

Sie errechnet sich als prozentualer Anteil der Erträge aus Zuweisungen und Zuschüssen (ohne allgemeine Umlagen und Erträge aus der Leistungsbeteiligung des Bundes) von den ordentlichen Erträgen insgesamt.

Die Zuwendungsquote korrespondiert mit der oben bereits dargestellten Steuerquote.



### 3.3 Sonstige Ertragsarten

Die Entwicklung bei den übrigen Ertragsarten stellt sich wie folgt dar:

#### Sonstige Ertragsarten

	E'2023	P'2024	P'2025	P'2026	P'2027	P'2028	P'2029
Öffentlich-rechtliche Leistungsentgelte	2.256	1.787	1.787	1.787	1.787	1.787	1.787
Privatrechtliche Leistungsentgelte	747	500	560	560	560	560	560
Kostenerstattungen und Kostenumlagen	469	1.000	1.000	1.000	1.000	1.000	1.000
Sonstige laufende Erträge	1.657	2.250	2.620	2.620	2.620	2.620	2.620
Finanzerträge	362	280	350	350	350	350	350
<b>Summe</b>	<b>5.492</b>	<b>5.817</b>	<b>6.317</b>	<b>6.317</b>	<b>6.317</b>	<b>6.317</b>	<b>6.317</b>

## 4 Aufwendungen

Die Summe aller Aufwendungen im Planjahr beläuft sich auf 55.994,00 Euro.

Diese teilen sich wie folgt auf die einzelnen Aufwandsarten aus:

### Aufwandsarten

	E'2023	P'2024	P'2025	P'2026	P'2027	P'2028	P'2029
E9 - Personal- und Versorgungsaufwendungen	6.666	6.690	7.385	7.385	7.385	7.385	7.385
E10 - Aufwendungen für Sach- und Dienstleistungen	28.371	13.150	11.700	11.700	11.700	11.700	11.700
E11 - Bilanzielle Abschreibungen	2.924	2.924	3.099	2.538	2.523	2.138	2.138
E12 - Zuwendungen, Umlagen und sonstige Transferaufwendungen	29.396	29.145	30.855	30.855	30.855	30.855	30.855
E14 - Sonstige laufende Aufwendungen	749	880	855	905	855	855	855
<b>E15 - Laufende Aufwendungen aus Verwaltungstätigkeit</b>	<b>68.106</b>	<b>52.789</b>	<b>53.894</b>	<b>53.383</b>	<b>53.318</b>	<b>52.933</b>	<b>52.933</b>
E18 - Zinsen u sonstige Finanzaufwendungen	1.044	900	2.100	2.070	2.040	2.010	1.980
<b>Gesamtaufwendungen</b>	<b>69.151</b>	<b>53.689</b>	<b>55.994</b>	<b>55.453</b>	<b>55.358</b>	<b>54.943</b>	<b>54.913</b>

Im Vorjahr belief sich der Gesamtbetrag der geplanten Aufwendungen auf 53.689,00 Euro. Im aktuellen Planjahr verändern sich die Aufwendungen um 2.305,00 Euro auf 55.994,00 Euro.

Die Veränderungen bei den einzelnen Aufwandsarten stellen sich im Detail wie folgt dar:

### Vorjahresvergleich Aufwandsarten

Bezeichnung	Ist 2023	Plan 2024	Plan 2025	Plan 2026
E9 - Personal- und Versorgungsaufwendungen	6.666	6.690	7.385	7.385
E10 - Aufwendungen für Sach- und Dienstleistungen	28.371	13.150	11.700	11.700
E11 - Bilanzielle Abschreibungen	2.924	2.924	3.099	2.538
E12 - Zuwendungen, Umlagen u sonstige Transferaufwendungen	29.396	29.145	30.855	30.855
E14 - Sonstige laufende Aufwendungen	749	880	855	905
<b>E15 - Laufende Aufwendungen aus Verwaltungstätigkeit</b>	<b>68.106</b>	<b>52.789</b>	<b>53.894</b>	<b>53.383</b>
E18 - Zinsen und sonstige Finanzaufwendungen	1.044	900	2.100	2.070
<b>Gesamtaufwendungen</b>	<b>69.151</b>	<b>53.689</b>	<b>55.994</b>	<b>55.453</b>

Haushaltsvorbericht  
OG Niederpierscheid 2025/2026

Unter Berücksichtigung der mittelfristigen Finanzplanung ergibt sich folgende Entwicklung der Aufwandsarten:

**Aufwandsarten mittelfristigen Planung**

	E'2023	P'2024	P'2025	P'2026	P'2027	P'2028	P'2029
E9 - Personal- und Versorgungsaufwendungen	6.666	6.690	7.385	7.385	7.385	7.385	7.385
E10 - Aufwendungen für Sach- und Dienstleistungen	28.371	13.150	11.700	11.700	11.700	11.700	11.700
E11 - Bilanzielle Abschreibungen	2.924	2.924	3.099	2.538	2.523	2.138	2.138
E12 - Zuwendungen, Umlagen und sonstige Transferaufwendungen	29.396	29.145	30.855	30.855	30.855	30.855	30.855
E14 - Sonstige laufende Aufwendungen	749	880	855	905	855	855	855
<b>E15 - Laufende Aufwendungen aus Verwaltungstätigkeit</b>	<b>68.106</b>	<b>52.789</b>	<b>53.894</b>	<b>53.383</b>	<b>53.318</b>	<b>52.933</b>	<b>52.933</b>
E18 - Zinsen u sonstige Finanzaufwendungen	1.044	900	2.100	2.070	2.040	2.010	1.980
<b>Gesamtaufwendungen</b>	<b>69.151</b>	<b>53.689</b>	<b>55.994</b>	<b>55.453</b>	<b>55.358</b>	<b>54.943</b>	<b>54.913</b>

**4.1 Personalaufwand**

Die Personalaufwendungen entwickeln sich im Betrachtungszeitraum wie folgt:

**Personalaufwand**

	E'2023	P'2024	P'2025	P'2026	P'2027	P'2028	P'2029
Aufwendungen für ehrenamtlich Tätige	4.344	4.440	4.915	4.915	4.915	4.915	4.915
Versorgungsaufwendungen	2.322	2.250	2.470	2.470	2.470	2.470	2.470
<b>Summe</b>	<b>6.666</b>	<b>6.690</b>	<b>7.385</b>	<b>7.385</b>	<b>7.385</b>	<b>7.385</b>	<b>7.385</b>

## 4.2 Sach- und Dienstleistungsaufwand

Die Aufwendungen für Sach- und Dienstleistungen entwickeln sich im Betrachtungszeitraum wie folgt:

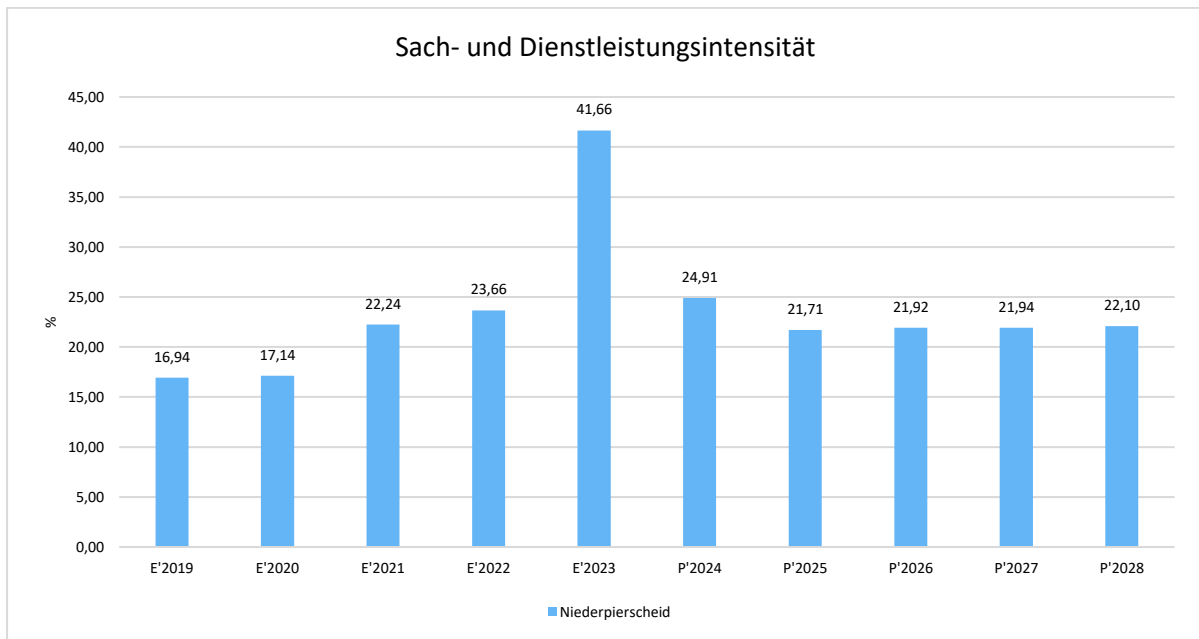
### Sach- und Dienstleistungsaufwand

	E'2023	P'2024	P'2025	P'2026	P'2027	P'2028	P'2029
Aufwendungen für Energie / Wasser / Abwasser / Abfall	2.237	2.700	2.700	2.700	2.700	2.700	2.700
Aufwendungen für Unterhaltung und Bewirtschaftung	2.533	2.450	2.500	2.500	2.500	2.500	2.500
Kostenerstattungen	6.318	8.000	6.500	6.500	6.500	6.500	6.500
Sonstige Aufwendungen für Sach- und Dienstleistungen	17.283	0	0	0	0	0	0
<b>Summe Aufwendungen für Sach- und Dienstleistungen</b>	<b>28.371</b>	<b>13.150</b>	<b>11.700</b>	<b>11.700</b>	<b>11.700</b>	<b>11.700</b>	<b>11.700</b>

### Sach- und Dienstleistungsintensität

Die Sach- und Dienstleistungsintensität bildet den prozentualen Anteil der Aufwendungen für Sach- und Dienstleistungen an den ordentlichen Aufwendungen insgesamt ab.

Sie zeigt an, welches Gewicht der Sach- und Dienstleistungsaufwand innerhalb des ordentlichen Aufwandes hat.





### 4.3 Transferaufwendungen

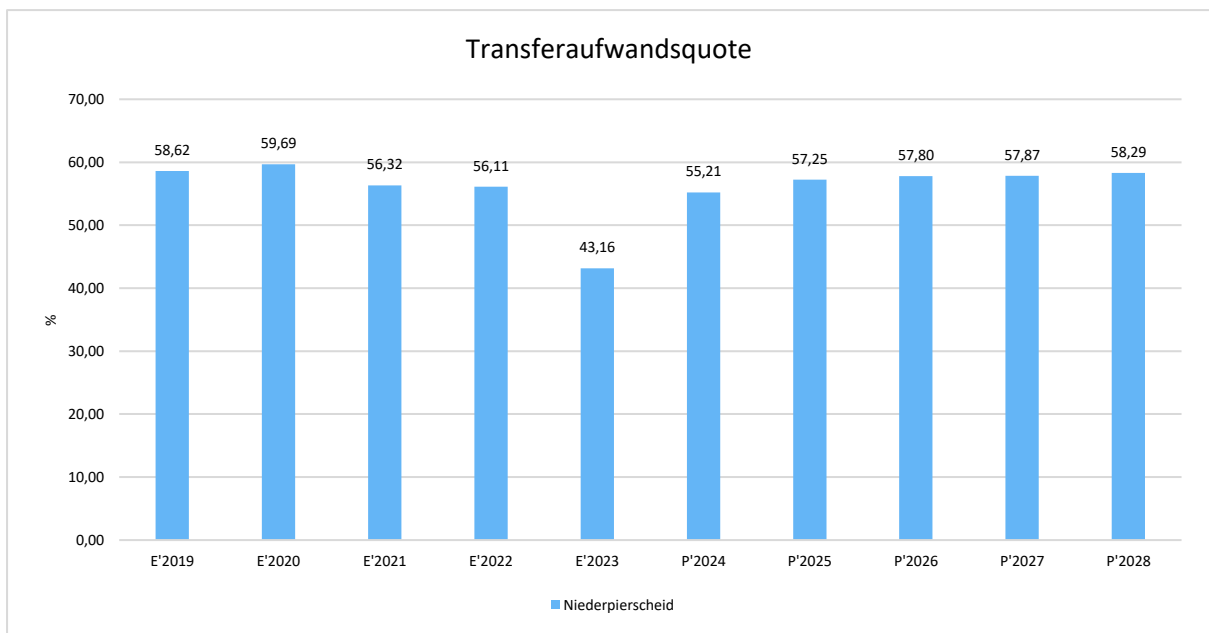
Innerhalb des Transferaufwandes stellen die Umlagezahlungen an Gemeindeverbände sowie die Sozialtransfers die bedeutendsten Aufwandsarten dar.

#### Transferaufwendungen

	E'2023	P'2024	P'2025	P'2026	P'2027	P'2028	P'2029
Zuweisungen und Zuschüsse für laufende Zwecke	27	35	35	35	35	35	35
Gewerbesteuerumlage	1	0	10	10	10	10	10
Umlagen an Gemeindeverbände	29.368	29.110	30.810	30.810	30.810	30.810	30.810
<b>Summe</b>	<b>29.396</b>	<b>29.145</b>	<b>30.855</b>	<b>30.855</b>	<b>30.855</b>	<b>30.855</b>	<b>30.855</b>

#### Transferaufwandsquote

Die Transferaufwandsquote stellt die Transferaufwendungen ins Verhältnis zu den ordentlichen Aufwendungen und bringt den prozentualen Anteil an den ordentlichen Aufwendungen zum Ausdruck. Sie ist damit ein Indikator dafür, wie hoch der kommunale Haushalt durch Transferaufwendungen belastet wird.



### 4.3.1 Umlagezahlung an Gemeindeverbände

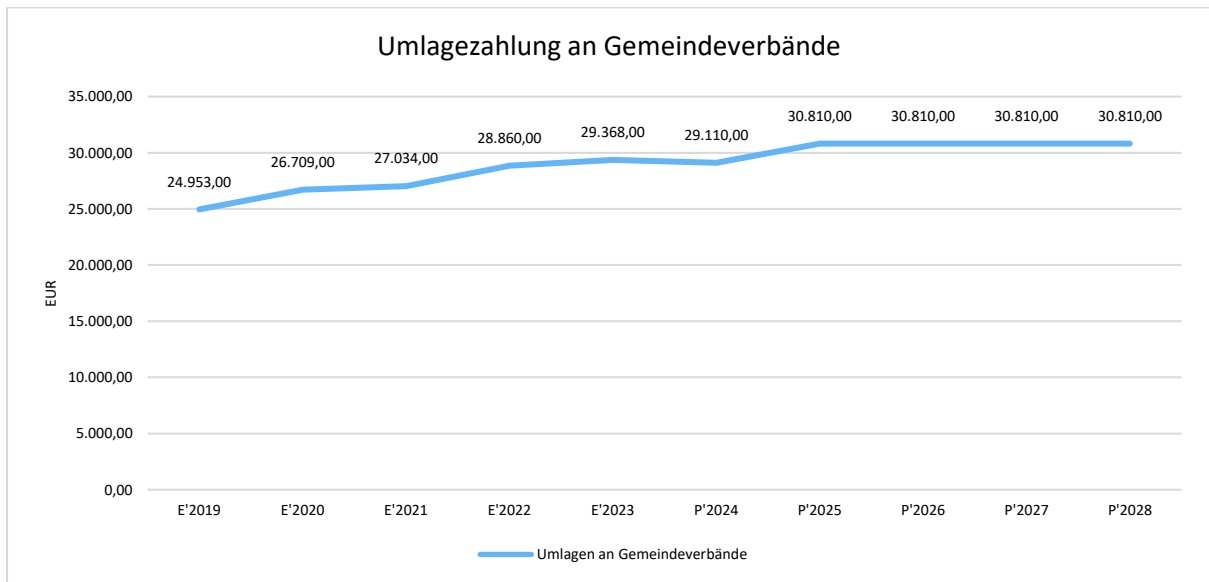
Gegenüber dem Vorjahresplan und in der langfristigen Entwicklung ergibt sich folgendes Bild:

#### Kreisumlage

	E'2023	P'2024	P'2025	P'2026
Umlagen an Gemeindeverbände	14.359	14.230	15.250	15.250

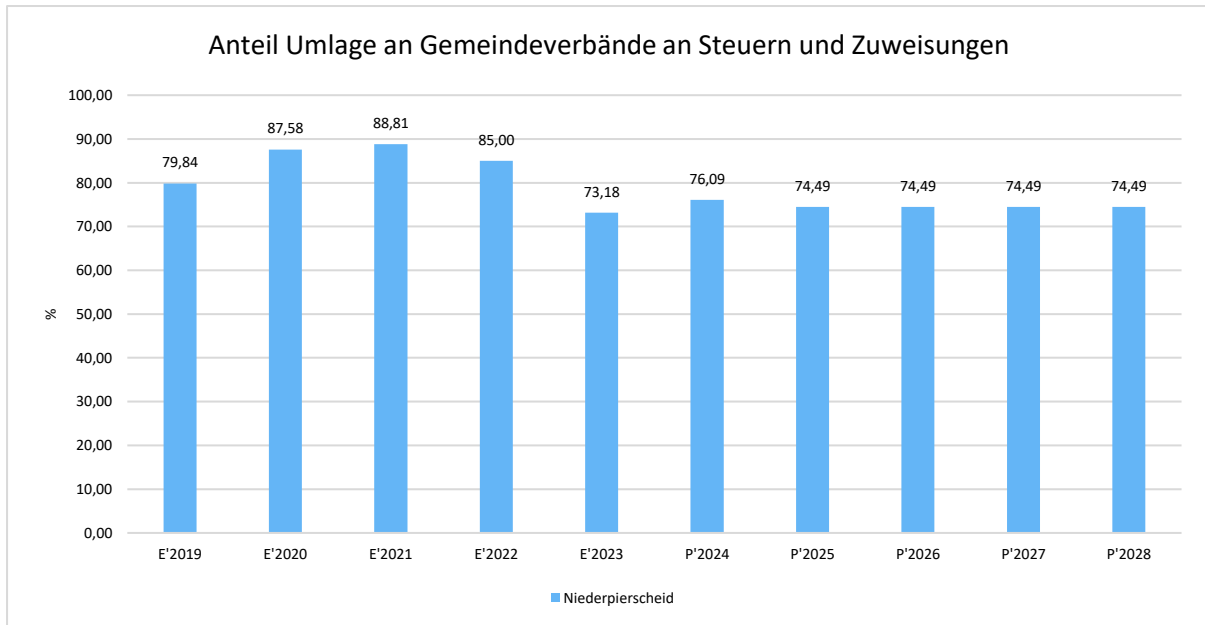
#### Verbandsgemeindeumlage

	E'2023	P'2024	P'2025	P'2026
Umlagen an Gemeindeverbände	15.009	14.880	15.560	15.560



### Anteil der Umlagezahlung an den Erträgen aus Steuern und Schlüsselzuweisungen

Um die Belastung durch die Umlagezahlung an Gemeindeverbände objektiver beurteilen zu können, wird sie nachfolgend ins Verhältnis zu den Erträgen aus Steuern (ohne Ausgleichsleistungen) und Schlüsselzuweisungen gestellt. Die Kennzahl bringt zum Ausdruck, wieviel Prozent der Erträge aus Steuern und Schlüsselzuweisungen durch die Umlagezahlung wieder aufgezehrt werden.

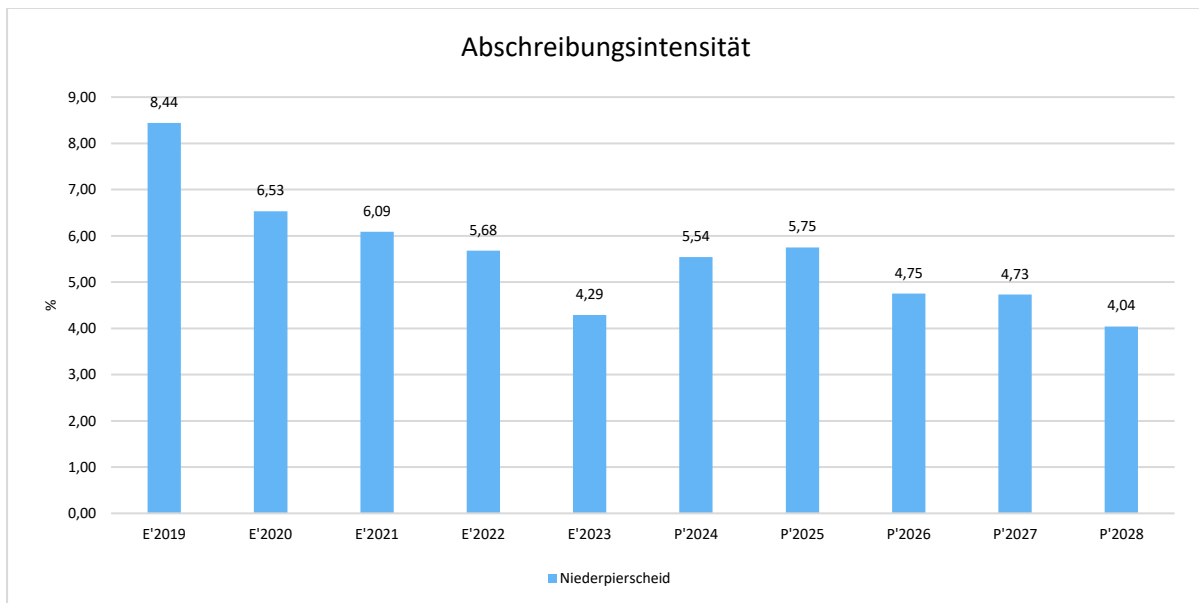


#### 4.4 Abschreibungen

Die Abschreibungen sind in der nachfolgenden Tabelle abgebildet:

##### Abschreibungen

	Ergebnis 2023	Ansatz 2024	Ansatz 2025	Ansatz 2026	Planung 2027	Planung 2028	Planung 2029
Abschreibungen auf bebaute Grundstücke und grundstücksgleiche Rechte	741	741	741	741	741	741	741
Abschreibungen auf das Infrastrukturvermögen einschließlich Grundstücke und grundstücksgleiche Rechte	2.183	2.183	2.191	1.630	1.615	1.230	1.230
Abschreibungen auf Bauten auf fremden Grund und Boden	0	0	167	167	167	167	167
<b>Summe</b>	<b>2.924</b>	<b>2.924</b>	<b>3.099</b>	<b>2.538</b>	<b>2.523</b>	<b>2.138</b>	<b>2.138</b>



## 4.5 Zinsen und sonstige Finanzaufwendungen

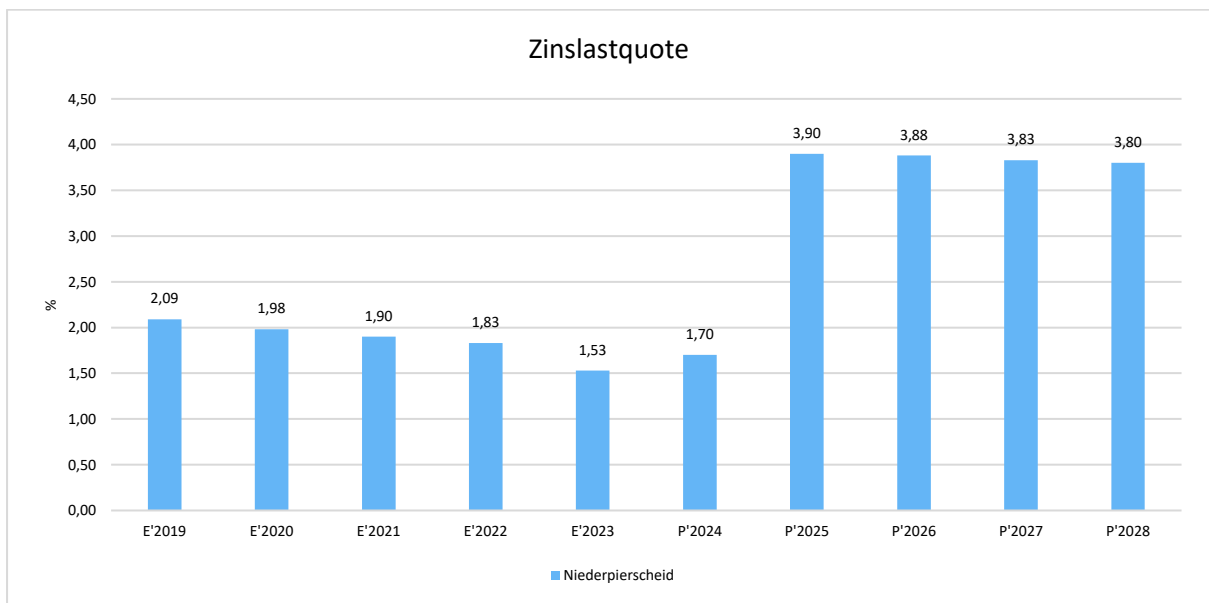
Die Entwicklung bei den Zinsen und den sonstigen Finanzaufwendungen stellt sich wie folgt dar:

### Zinsaufwand

Bezeichnung	Ist 2023	Plan 2024	Plan 2025	Plan 2026
Zinsaufwendungen und sonstige Finanzaufwendungen an den öffentlichen Bereich	936	800	1.800	1.800
Zinsaufwendungen und sonstige Finanzaufwendungen an den inländischen Geldmarkt	109	100	300	270
<b>Summe Zinsen und sonstige Finanzaufwendungen</b>	<b>1.044</b>	<b>900</b>	<b>2.100</b>	<b>2.070</b>

### Zinslastquote

Die Zinslastquote bildet das Verhältnis der Zins- und sonstigen Finanzaufwendungen zum ordentlichen Aufwand ab. Sie zeigt auf, wie hoch die Belastung des Haushaltes durch Zinsaufwendungen ist.



## 5 Ergebnis

Aus den oben dargestellten Erträgen und Aufwendungen ergibt sich folgendes Ergebnis, was nachfolgend im Vergleich zur Planung des Vorjahres abgebildet wird:

### Ergebnis im Vergleich zum Vorjahr

Bezeichnung	Ist 2023	Plan 2024	Plan 2025	Plan 2026
Laufende Erträge aus Verwaltungstätigkeit	50.815	49.196	50.959	50.466
Laufende Aufwendungen aus Verwaltungstätigkeit	68.106	52.789	53.894	53.383
Laufendes Ergebnis aus Verwaltungstätigkeit	-17.292	-3.593	-2.935	-2.917
Finanzergebnis	-682	-620	-1.750	-1.720
Ordentliches Ergebnis	-17.974	-4.213	-4.685	-4.637
<b>Jahresergebnis</b>	<b>-17.974</b>	<b>-4.213</b>	<b>-4.685</b>	<b>-4.637</b>

Das Ergebnis wird sich nach dem derzeitigen Stand der mittelfristigen Planung wie folgt entwickeln:

### Ergebnis in der mittelfristigen Finanzplanung

	E'2023	P'2024	P'2025	P'2026	P'2027	P'2028	P'2029
Laufende Erträge aus Verwaltungstätigkeit	50.815	49.196	50.959	50.466	50.482	50.066	50.066
Laufende Aufwendungen aus Verwaltungstätigkeit	68.106	52.789	53.894	53.383	53.318	52.933	52.933
Laufendes Ergebnis aus Verwaltungstätigkeit	-17.292	-3.593	-2.935	-2.917	-2.836	-2.867	-2.867
Finanzergebnis	-682	-620	-1.750	-1.720	-1.690	-1.660	-1.630
Ordentliches Ergebnis	-17.974	-4.213	-4.685	-4.637	-4.526	-4.527	-4.497
<b>Jahresergebnis</b>	<b>-17.974</b>	<b>-4.213</b>	<b>-4.685</b>	<b>-4.637</b>	<b>-4.526</b>	<b>-4.527</b>	<b>-4.497</b>

## 6 Finanzhaushalt

Die Eckdaten des Finanzplans stellen sich wie folgt dar:

### Finanzhaushalt

Bezeichnung	Ist 2023	Plan 2024	Plan 2025	Plan 2026
Laufende Einzahlungen	47.693	45.345	47.370	47.370
Laufende Auszahlungen	67.188	49.765	51.845	51.865
Saldo der ordentlichen Ein- und Auszahlungen	-19.495	-4.420	-4.475	-4.495
Einzahlungen aus Investitionstätigkeit	500	0	0	0
Saldo aus Investitionstätigkeit	500	0	0	0
Finanzmittelüberschuss /-fehlbetrag	-18.995	-4.420	-4.475	-4.495
Einzahlungen aus Finanzierungstätigkeit	46.071	5.020	5.305	5.325
Auszahlungen aus Finanzierungstätigkeit	27.076	600	830	830
Saldo aus Finanzierungstätigkeit	18.995	4.420	4.475	4.495

### 6.1 Finanzierungstätigkeit

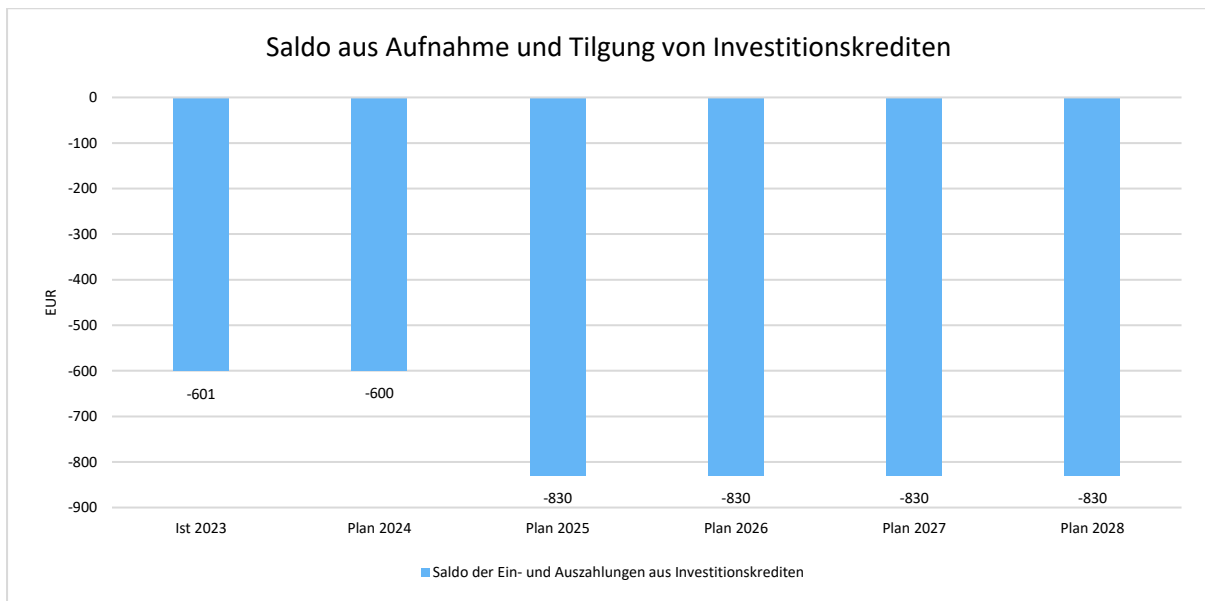
Die folgende Tabelle zeigt die Ein- und Auszahlungen aus Finanzierungstätigkeit im Betrachtungszeitraum der mittelfristigen Finanzplanung:

#### Finanzierungstätigkeit

	Ist 2023	Plan 2024	Plan 2025	Plan 2026	Plan 2027	Plan 2028
<b>F34 - Finanzmittelüberschuss /-fehlbetrag</b>	<b>-18.995</b>	<b>-4.420</b>	<b>-4.475</b>	<b>-4.495</b>	<b>-4.415</b>	<b>-4.385</b>
F36 - - Tilgung von Investitionskrediten	601	600	830	830	830	830
<b>F37 - Saldo der Ein- und Auszahlungen aus Investitionskrediten</b>	<b>-601</b>	<b>-600</b>	<b>-830</b>	<b>-830</b>	<b>-830</b>	<b>-830</b>
<b>F39 - Saldo der Ein- und Auszahlungen aus Krediten zur Liquiditätssicherung</b>	<b>19.596</b>	<b>5.020</b>	<b>5.305</b>	<b>5.325</b>	<b>5.245</b>	<b>5.215</b>
<b>F40 - Saldo der Ein- und Auszahlungen aus Finanzierungstätigkeit</b>	<b>18.995</b>	<b>4.420</b>	<b>4.475</b>	<b>4.495</b>	<b>4.415</b>	<b>4.385</b>
<b>F42 - Verwendung Finanzmittelüberschuss / Deckung Finanzmittelfehlbetrag</b>	<b>18.995</b>	<b>4.420</b>	<b>4.475</b>	<b>4.495</b>	<b>4.415</b>	<b>4.385</b>
<b>F44 - nachrichtlich: Ausgleich Finanzhaushalt</b>	<b>-20.096</b>	<b>-5.020</b>	<b>-5.305</b>	<b>-5.325</b>	<b>-5.245</b>	<b>-5.215</b>

Haushaltsvorbericht  
OG Niederpierscheid 2025/2026

Aus der Neuaufnahme und der Tilgung von Investitionskrediten lässt sich bei dieser wichtigen Größe in den einzelnen Jahren folgende Veränderung ableiten:



**Bestand Investitionskredite**

Bilanzpositionen / Euro	2020	2021	2022	2023
Verbindlichkeiten aus Investitionskrediten	9.067	6.587	4.108	3.506



## 7 Bilanz - Entwicklung von Vermögen und Schulden

Wie bereits unter Ziffer 1.3. dargestellt, haben die Ergebnisse von Ergebnishaushalt und Finanzhaushalt Einfluss auf die kommunale Bilanz. Da eine Plan-Bilanz haushaltsrechtlich nicht vorgesehen ist, werden nachfolgend die wesentlichen Bilanzpositionen der zurückliegenden Haushaltsergebnisse dargestellt.

Die Tabelle zeigt das Bilanzvolumen (Aktiva), also das kommunale Vermögen, sowie dessen Finanzierung auf der Passivseite. Das Eigenkapital wird zudem in seiner Zusammensetzung dargestellt, weil die Entwicklung der Rücklagen für die Frage der Haushaltssicherung relevant ist.

### Bilanzpositionen

Bilanzpositionen / Euro	2020	2021	2022	2023
1 - Anlagevermögen	117.776	114.851	111.926	109.002
2 - Umlaufvermögen	-19.911	-16.768	-14.747	-13.604
4 - Aktive Rechnungsabgrenzung	631	822	1.211	1.309
5 - Nicht durch Eigenkapital gedeckter Fehlbetrag	50.278	54.078	61.139	68.489
1 - Eigenkapital	-3.800	-7.062	-7.350	-17.974
2 - Sonderposten	54.732	51.857	48.982	46.607
3 - Rückstellungen	26.807	26.492	26.177	25.835
4 - Verbindlichkeiten	66.326	74.309	83.451	104.411
5 - Passive Rechnungsabgrenzung	4.709	7.386	8.269	6.318

## 8 Sonstige allgemeine Entwicklungen

Die Einschätzung der weiteren Bevölkerungsentwicklung sowie der sonstigen Entwicklungen in den Bereichen Wirtschaft und Arbeitsmarkt ist Grundlage für jede Art von strategischer Planung in Kommunalverwaltungen. Bedingt durch den allgemeinen demografischen Trend haben die meisten deutschen Kommunen einen Bevölkerungsrückgang sowie eine zunehmend alternde Bevölkerung zu verzeichnen. Dies erfordert für die Zukunft eine Anpassung der kommunalen Angebote für Kinder und Jugendliche sowie Senioren. Die Entwicklung der Bevölkerung nach Anzahl und Altersaufbau ist nur bedingt kommunal beeinflussbar. Der gesamtgesellschaftliche Trend zu einer schrumpfenden und immer älter werdenden Gesamtbevölkerung ist heute unumkehrbar, wobei die örtlichen Ausprägungen durchaus stark variieren können. Die Anzahl derer, die durch Erwerbseinkommen Sozialversicherungsbeiträge und Steuern erwirtschaften, wird langfristig schrumpfen; der Anteil derer, die auf staatliche Transferleistungen (z.B. Grundsicherung im Alter) angewiesen sind, wird steigen. Dies wird unweigerlich zu einer weiteren Belastung der staatlichen und kommunalen Finanzsysteme führen. Die zentrale Frage der örtlichen Politik ist daher nicht, ob der Prozess aufgehalten werden kann. Vielmehr geht es um den hierdurch entstehenden Anpassungs- und Gestaltungsbedarf, d.h. wann und in welchem Maße eine quantitative und inhaltliche Neuausrichtung der kommunalen Dienstleistungspalette erfolgen muss. Der Bericht soll eine Orientierung darüber ermöglichen, wie die örtliche Situation mit Blick auf folgende Kriterien einzuschätzen ist:

- Bevölkerungsentwicklung im Zeitverlauf
- Veränderungen bei einzelnen Altersgruppen (Zielgruppen)
- örtliche Entwicklung von Wirtschaft und Arbeitsmarkt

### 8.1 Bevölkerung

Im Folgenden wird die Entwicklung der Einwohnerzahl insgesamt sowie bestimmter Altersgruppen abgebildet, deren Entwicklung besonderen Einfluss auf die kommunale Infrastruktur in den Bereichen Kindertagesstätten und Schulen haben:

#### Einwohner gesamt und nach Altersgruppen

	Ergebnis 2019	Ergebnis 2020	Ergebnis 2021	Ergebnis 2022	Ergebnis 2023
Einwohner zum 31.12.	35	37	34	34	34
Senioren ab 60 Jahre	13	15	12	14	13
Einwohner 20 – 59 Jahre	16	14	15	14	15
Kinder und Jugendliche 10 – 19 Jahre	2	3	2	1	1
Kinder bis 9 Jahre	4	5	5	5	5

Haushaltsvorbericht  
OG Niederpierscheid 2025/2026

Der Haushaltsplan und die Haushaltssatzung für die Haushaltsjahre 2025/2026 als Doppelhaushalt gemäß § 7 GemHVO wurde in der Sitzung des Ortsgemeinderates am 06.11.2024 beschlossen.

Verbandsgemeindeverwaltung

A r z f e l d

Fachbereich 1.2. - Finanzen -

Ortsgemeinde Niederpierscheid

# Produktübersicht

Teilhaushalt 01 -Zentrale Verwaltung-

<b>Produkt / Leistung</b>	<b>Bezeichnung</b>
11121	Zentrale Steuerung
11141	Angelegenheiten des Rates und Ausschüsse
12125	Wahlen
36521	Kindertagesstätte Waxweiler
54111	Gemeindestraßen
54112	Straßenbeleuchtung
54150	Konzessionsabgaben
55111	Park- und Gartenanlagen
55126	Wanderwege
55311	Friedhofs- und Bestattungswesen Waxweiler
55591	Land- und Forstwirtschaftswege
57312	Dorfgemeinschaftshaus Niederpierscheid

# Produkthaushalt 2025-2026

## Teilhaushalt 01- Zentrale Steuerung

---

### Produkt/Leistung 11121 = Zentrale Steuerung

#### Lfd.-Nr. E 14, Buchungsstelle 56140000 - Aufwendungen für allgemeine Betreuung der Bediensteten

Alle ehrenamtlich tätige Personen in der Gemeinde sind kraft Gesetzes in der Unfallkasse Rheinland -Pfalz in Andernach gegen Personenschäden versichert. Nach § 25 Absatz 4 der Satzung der Unfallkasse Rheinland-Pfalz wird der Beitrag jährlich nach der Einwohnerzahl, Stand 30. Juni des Vorjahres, durch die Vertreterversammlung festgesetzt.

#### Lfd.-Nr. E 14, Buchungsstelle 56310000 - Büromaterial pp.

Die Gemeinde ist Mitglied im Gemeinde- und Städtebund Rheinland-Pfalz. Für den Bezug der Verbandszeitschrift „Gemeinde und Stadt“ ist eine Bezugsgebühr zu zahlen.

Für die Bereitstellung der Gemeindebezeichnung im Internet (Domain) ist an den Lizenzinhaber eine Gebühr zu zahlen.

#### Lfd.-Nr. E 14, Buchungsstelle 56410000 - Versicherungsbeiträge

Bei der GVV Kommunalversicherung VVaG besteht eine Haftpflichtversicherung für den hoheitlichen und fiskalischen Tätigkeitsbereich, eine Eigenschadenversicherung für Vermögensschäden, eine Unfallversicherung für die Mitglieder kommunaler Vertretungskörperschaften und ihrer Ausschüsse einschließlich der sachkundigen Bürger und eine Spezial-Straf-Rechtsschutzversicherung.

#### Lfd.-Nr. E 14, Buchungsstelle 56430000 – Mitgliedsbeiträge GStB

Die Gemeinde ist Mitglied im Gemeinde- und Städtebund und hat einen jährlichen Mitgliedsbeitrag zu zahlen.

#### Lfd.-Nr. E 14, Buchungsstelle 56930000 - Repräsentationen

Bei dieser Buchungsstelle werden alle Kosten für die Durchführung eines Altentages und für die Beschaffung kleinerer Geschenke anlässlich der Vollendung des 80., 85., 90., 95. und 100. Lebensjahres sowie bei „Goldenen Hochzeiten“ pp. verausgabt.

### Produkt/Leistung 11141 = Angelegenheiten des Rates und der Ausschüsse

#### Lfd.-Nr. E 7, Buchungsstelle 46614000 – Erträge aus der Zuführung von Rückstellung

Nach § 36 Abs. 1 Ziffer 1 GemHVO (Doppik) sind Rückstellungen für Pensionsverpflichtungen von ehem. aktiven Beamten (Ortsbürgermeister) aufgrund von beamtenrechtlichen Ansprüchen periodengerecht aufzulösen.

#### Lfd.-Nr. E 7, Buchungsstelle 50110000 - Personalaufwendungen Bürgermeister

Nach § 12 der Landesverordnung über die Aufwandsentschädigung für kommunale Ehrenämter (KomAEVO) ist dem Ortsbürgermeister, dem Beigeordneten während der Vertretungszeit des Ortsbürgermeisters, eine Aufwandsentschädigung zu zahlen.

#### Lfd.-Nr. E 9, Buchungsstelle 5113000 – ehrenamtliche Tätigkeit - Ehrensold

An den ehemaligen Ortsbürgermeister ist Ehrensold zu zahlen.

# Produkthaushalt 2025-2026

## Teilhaushalt 01- Zentrale Steuerung

---

### Lfd.-Nr. E 9, Buchungsstelle 5170000 - Zuführungen zu Ehrensoldrückstellungen

Nach § 36 Abs. 1 Ziffer 1 GemHVO (Doppik) sind Rückstellungen für Pensionsverpflichtungen von aktiven Beamten (Ortsbürgermeister) aufgrund von beamtenrechtlichen Ansprüchen zu bilden.

### Lfd.-Nr. E 14, Buchungsstelle 56211000 - sonstige laufenden Aufwendungen

Das Dorfgemeinschaftshaus Niederpierscheid wird auch als Sitzungslokal genutzt. Für diese Nutzungsmöglichkeit ist eine Pacht und ein Teil der Bewirtschaftungskosten (Nebenkosten) an den betreffenden Teilergebnishaushalt 57312, Lfd. Nr. 5, Buchungsstelle 44120000, zu zahlen.

### Produkt/Leistung 12125 = Wahlen

#### Lfd.-Nr. E 14, Buchungsstelle 5631000

In den Haushaltsjahren 2025-2026 stehen keine Wahlen an.

### Produkt/Leistung 36521 = Kindertagesstätte Waxweiler

#### Lfd.-Nr. E 10, Buchungsstelle 52543000

Die Ortsgemeinde Niederpierscheid gehört zum Einzugsbereich der Kindertagesstätte Waxweiler. Die zum Einzugsbereich der Kindertagesstätte gehörenden Ortsgemeinden haben sich an den Kosten der Kindertagesstätte entsprechend der Vorschriften des Kindertagesstättengesetzes zu beteiligen.

### Produkt/Leistung 54111 = Gemeindestraßen

#### Lfd.-Nr. E 2 und E 4, Buchungsstelle 41510000 bzw. und 43700000

Die in Vorjahren gewährten Zuwendungen und Beiträge zum Bau der Gemeindestraßen werden entsprechend der Nutzungsdauer aufgelöst.

#### Lfd.-Nr. E 10, Buchungsstelle 52338000

Bei der Gemeinde Niederpierscheid handelt es sich um eine kleine Gemeinde. Dies hat zur Folge, dass die Ortsgemeinde ein kurzes Teilstück einer Straße als Ortsstraße zu unterhalten hat.

#### Lfd.-Nr. E 11, Buchungsstelle 53580000

Die Kosten zum Bau der Gemeindestraßen werden entsprechend der Nutzungsdauer durch Abschreibungen aufgelöst.

# Produkthaushalt 2025-2026

## Teilhaushalt 01- Zentrale Steuerung

---

### Produkt/Leistung 54112 = Straßenbeleuchtung

#### Lfd.-Nr. E 10, Buchungsstelle 52200000

Die Straßenbeleuchtung gehört zur allgemeinen Verkehrssicherungspflicht.

#### Lfd.-Nr. E 10, Buchungsstelle 52370000

Im Rahmen des Straßenbeleuchtungsvertrages wird die Straßenlampenunterhaltung vom Versorgungsträger durchgeführt.

Hierfür ist eine vertraglich vereinbarte Unterhaltungskostenpauschale an den Netzbetreiber zu zahlen.

### Produkt/Leistung 54113 = Buswarteallen

#### Lfd.-Nr. E 2, Buchungsstelle 41510000

Die in Vorjahren gewährten Zuwendungen zum Neubau einer Buswartealle werden entsprechend der Nutzungsdauer aufgelöst.

#### Lfd.-Nr. E 10, Buchungsstelle 53690000

Die in Vorjahren gewährten Zuwendungen zum Bau der Wartealle werden entsprechend der Nutzungsdauer aufgelöst.

### Produkt/Leistung 54150 = Konzessionsabgaben

#### Lfd.-Nr. E 7, Buchungsstelle 46250000

Nach dem abgeschlossenen Konzessionsvertrag wird die Konzessionsabgabe gezahlt.

### Produkt/Leistung 55111 = Park- und Gartenanlagen

#### Lfd.-Nr. E 12, Buchungsstelle 54150000

Die Ortsgemeinde Niederpierscheid ist Mitglied im Naturpark „Südeifel“ und hat den satzungsgemäßen Mitgliedsbeitrag zu zahlen.

### Produkt/Leistung 55126 = Wanderwege

#### Lfd. Nr. E 2, Buchungsstelle 4151000

Für die renovierte Prümbrücke zwischen Mauel und Niederpierscheid wurde eine Zuwendung geleistet, die als Sonderposten periodengerecht aufzulösen ist.

#### Lfd. Nr. E 11, Buchungsstelle 53850000

Die Investitionsaufwendungen für die renovierte Prümbrücke werden entsprechend der Nutzungsdauer abgeschrieben.

# Produkthaushalt 2025-2026

## Teilhaushalt 01- Zentrale Steuerung

---

### Produkt/Leistung 55311 = Friedhofs- und Bestattungswesen Waxweiler

Die Gemeinde Niederpierscheid ist Miteigentümerin des Friedhofes in Waxweiler. Dieser Friedhof wird als kostendeckende Einrichtung betrieben.

### Produkt/Leistung 55591 = Land- und Forstwirtschaftswege

#### Lfd.-Nr. E 2, Buchungsstelle 41510000

Die in Vorjahren gewährten Zuwendungen und Beiträge zum Bau von Wirtschaftswegen werden entsprechend der Nutzungsdauer aufgelöst.

#### Lfd.-Nr. E 4, Buchungsstelle 43230000

Die Unterhaltungsaufwendungen an Feld- und Waldwegen werden als sog. Beitragsersatz von der Jagdgenossenschaft erstattet.

#### Lfd.-Nr. E 10, Buchungsstelle 52338000

Hier sind die voraussichtlich benötigten Aufwendungen zur Unterhaltung der Feld- und Waldwege veranschlagt.

#### Lfd.-Nr. E 11, Buchungsstelle 53580000

Die in Vorjahren erbrachten Anschaffungs- und Herstellungskosten für den Feld- und Waldwegebau werden entsprechend der Nutzungsdauer abgeschrieben.

### Produkt/Leistung 57312 Dorfgemeinschaftshaus Niederpierscheid

#### Lfd.-Nr. E 2, Buchungsstelle 41510000

Die in Vorjahren gewährten Zuwendungen werden entsprechend der Nutzungsdauer aufgelöst.

#### Lfd.-Nr. E 4, Buchungsstelle 43210000

Das Dorfgemeinschaftshaus kann angemietet werden. Hierfür ist dann ein entsprechendes Nutzungsentgelt zu zahlen.

#### Lfd.-Nr. E 5, Buchungsstelle 44120000

Das Dorfgemeinschaftshaus wird auch als Sitzungslokal genutzt. Für diese Nutzungsmöglichkeit ist eine Pacht und ein Teil der Bewirtschaftungskosten (Nebenkosten) vom betreffenden Teilergebnishaushalt, Leistung 11141, Buchungsstelle 56210000, zu zahlen.

#### Lfd. Nr. E 6, Buchungsstelle 44250000

Entsprechend der Vereinbarung beteiligt sich der Förderverein Niederpierscheid an den Bewirtschaftungsaufwendungen des DGH Niederpierscheid.



# Produkthaushalt 2025-2026

## Teilhaushalt 01- Zentrale Steuerung

---

### Lfd.-Nr. E 10, Buchungsstelle 52200000

Für das Gebäude fallen Energie-, Wasser-, Abwasser- und Abfallkosten an.

### Lfd.-Nr. E 10, Buchungsstelle 52320000

Für Unterhaltungsaufwendungen wurden Mittel veranschlagt.

### Lfd.-Nr. E 11, Buchungsstellen 53490000

Die in Vorjahren erbrachten Investitionsaufwendungen werden entsprechend der Nutzungsdauer abgeschrieben.

### Lfd.-Nr. E 14, Buchungsstelle 56411000

Für die bestehende Feuerversicherung ist ein Versicherungsbeitrag zu zahlen.

Haupt-Produktbereich	1	Zentrale Verwaltung
Produktbereich	11	Innere Verwaltung
Produktgruppe	111	Verwaltungssteuerung
Produkt	1112	Zentrale Steuerung, Controlling
Leistung	11121	Zentrale Steuerung

Teilergebnishaushalt								
Nr.	Ertrags- und Aufwandsarten	Ergebnis 2023	Plan 2024	Plan 2025	Plan 2026	Plan 2027	Plan 2028	Plan 2029
E 14	- Sonstige laufenden Aufwendungen	331,08	400	405	455	405	405	405
	56140000 Aufwendungen für allgemeine Betreuung der Bediensteten	16,83	50	50	50	50	50	50
	56310000 Büromaterial	142,84	100	100	100	100	100	100
	56410000 Versicherungsbeiträge	153,00	180	180	180	180	180	180
	56430000 Beitrag GSTB	18,41	20	25	25	25	25	25
	56930000 Repräsentationen	0,00	50	50	100	50	50	50
	2025 = keine							
	2026 = 1 x Gold. Hochzeit							
E 15	= Summe der laufenden Aufwendungen aus Verwaltungstätigkeit (Summe E 9 bis E 14)	331,08	400	405	455	405	405	405
E 16	= Laufendes Ergebnis aus Verwaltungstätigkeit (Saldo E 8 und E 15)	-331,08	-400	-405	-455	-405	-405	-405
E 20	= Ordentliches Ergebnis (Summe E 16 bis E 19)	-331,08	-400	-405	-455	-405	-405	-405
E 23	= Jahresergebnis (Jahresüberschuss / Jahresfehlbetrag) des Teilhaushalts (Summe E 20 bis E 22)	-331,08	-400	-405	-455	-405	-405	-405

Teilfinanzhaushalt								
Nr.	Ein- und Auszahlungsarten	Ergebnis 2023	Plan 2024	Plan 2025	Plan 2026	Plan 2027	Plan 2028	Plan 2029
F 14	- Sonstige laufende Auszahlungen	331,08	400	405	455	405	405	405
	76140000 Auszahlungen für allgemeine Betreuung der Bediensteten	16,83	50	50	50	50	50	50
	76310000 Büromaterial	142,84	100	100	100	100	100	100
	76410000 Versicherungsbeiträge	153,00	180	180	180	180	180	180
	76430000 sonstige Beiträge	18,41	20	25	25	25	25	25
	76930000 Repräsentationen	0,00	50	50	100	50	50	50
	2025 = keine							
	2026 = 1 x Gold. Hochzeit							
F 15	= Summe der laufenden Auszahlungen aus Verwaltungstätigkeit (Summe F 9 bis F14)	331,08	400	405	455	405	405	405
F 16	= Saldo der laufenden Ein- und Auszahlungen aus Verwaltungstätigkeit	-331,08	-400	-405	-455	-405	-405	-405
F 20	= Saldo der ordentlichen Ein- und Auszahlungen (Summe F 16 + F 19)	-331,08	-400	-405	-455	-405	-405	-405
F 23	= Summe der ordentlichen und außerordentlichen Ein- und Auszahlungen (Summe F 21 + F 22)	-331,08	-400	-405	-455	-405	-405	-405
F 34	= Finanzmittelüberschuss /-fehlbetrag des Teilhaushalts (Summe F 23 + F 33)	-331,08	-400	-405	-455	-405	-405	-405

Haupt-Produktbereich	1	Zentrale Verwaltung
Produktbereich	11	Innere Verwaltung
Produktgruppe	111	Verwaltungssteuerung
Produkt	1114	Gremien
Leistung	11141	Angelegenheiten des Rates und Ausschüsse

Teilergebnishaushalt								
Nr.	Ertrags- und Aufwandsarten	Ergebnis 2023	Plan 2024	Plan 2025	Plan 2026	Plan 2027	Plan 2028	Plan 2029
E 7	+ Sonstige laufende Erträge	1.332,00	1.250	1.420	1.420	1.420	1.420	1.420
	46614000 Erträge aus der Auflösung von Rückstellungen	1.332,00	1.250	1.420	1.420	1.420	1.420	1.420
E 8	= Summe der laufenden Erträge aus Verwaltungstätigkeit (Summe E 1 bis E 7)	1.332,00	1.250	1.420	1.420	1.420	1.420	1.420
E 9	- Personal- und Versorgungsaufwendungen	6.665,58	6.690	7.385	7.385	7.385	7.385	7.385
	50110000 Bürgermeister	4.343,58	4.440	4.915	4.915	4.915	4.915	4.915
	51130000 ehrenamtlich Tätige	1.332,00	1.250	1.420	1.420	1.420	1.420	1.420
	51700000 Zuführungen zu Ehrensoldrückstellungen Ehrensold	990,00	1.000	1.050	1.050	1.050	1.050	1.050
E 14	- Sonstige laufenden Aufwendungen	300,00	300	300	300	300	300	300
	56210000 Miete Sitzungslokal	300,00	300	300	300	300	300	300
E 15	= Summe der laufenden Aufwendungen aus Verwaltungstätigkeit (Summe E 9 bis E 14)	6.965,58	6.990	7.685	7.685	7.685	7.685	7.685
E 16	= Laufendes Ergebnis aus Verwaltungstätigkeit (Saldo E 8 und E 15)	-5.633,58	-5.740	-6.265	-6.265	-6.265	-6.265	-6.265
E 20	= Ordentliches Ergebnis (Summe E 16 bis E 19)	-5.633,58	-5.740	-6.265	-6.265	-6.265	-6.265	-6.265
E 23	= Jahresergebnis (Jahresüberschuss / Jahresfehlbetrag) des Teilhaushalts (Summe E 20 bis E 22)	-5.633,58	-5.740	-6.265	-6.265	-6.265	-6.265	-6.265

Teilfinanzhaushalt								
Nr.	Ein- und Auszahlungsarten	Ergebnis 2023	Plan 2024	Plan 2025	Plan 2026	Plan 2027	Plan 2028	Plan 2029
F 9	- Personal- und Versorgungsauszahlungen	5.675,58	5.690	6.335	6.335	6.335	6.335	6.335
	70110000 Bürgermeister	4.343,58	4.440	4.915	4.915	4.915	4.915	4.915
	71130000 ehrenamtlich Tätige	1.332,00	1.250	1.420	1.420	1.420	1.420	1.420
F 14	- Sonstige laufende Auszahlungen	300,00	300	300	300	300	300	300
	76210000 Mieten, Pachten und Erbbauzinsen	300,00	300	300	300	300	300	300
F 15	= Summe der laufenden Auszahlungen aus Verwaltungstätigkeit (Summe F 9 bis F 14)	5.975,58	5.990	6.635	6.635	6.635	6.635	6.635
F 16	= Saldo der laufenden Ein- und Auszahlungen aus Verwaltungstätigkeit	-5.975,58	-5.990	-6.635	-6.635	-6.635	-6.635	-6.635
F 20	= Saldo der ordentlichen Ein- und Auszahlungen (Summe F 16 + F 19)	-5.975,58	-5.990	-6.635	-6.635	-6.635	-6.635	-6.635
F 23	= Summe der ordentlichen und außerordentlichen Ein- und Auszahlungen (Summe F 21 + F 22)	-5.975,58	-5.990	-6.635	-6.635	-6.635	-6.635	-6.635
F 34	= Finanzmittelüberschuss /-fehlbetrag des Teilhaushalts (Summe F 23 + F 33)	-5.975,58	-5.990	-6.635	-6.635	-6.635	-6.635	-6.635

Haupt-Produktbereich	1	Zentrale Verwaltung
Produktbereich	12	Sicherheit und Ordnung
Produktgruppe	121	Statistik und Wahlen
Produkt	1212	Wahlen und sonstige Abstimmungen
Leistung	12125	Wahlen

Teilergebnishaushalt								
Nr.	Ertrags- und Aufwandsarten	Ergebnis 2023	Plan 2024	Plan 2025	Plan 2026	Plan 2027	Plan 2028	Plan 2029
E 14	- Sonstige laufende Aufwendungen <i>56310000 Büromaterial</i>	0,00	50	0	0	0	0	0
E 15	= Summe der laufenden Aufwendungen aus Verwaltungstätigkeit (Summe E 9 bis E 14)	0,00	50	0	0	0	0	0
E 16	= Laufendes Ergebnis aus Verwaltungstätigkeit (Saldo E 8 und E 15)	0,00	-50	0	0	0	0	0
E 20	= Ordentliches Ergebnis (Summe E 16 bis E 19)	0,00	-50	0	0	0	0	0
E 23	= Jahresergebnis (Jahresüberschuss / Jahresfehlbetrag) des Teilhaushalts (Summe E 20 bis E 22)	0,00	-50	0	0	0	0	0

Teilfinanzhaushalt								
Nr.	Ein- und Auszahlungsarten	Ergebnis 2023	Plan 2024	Plan 2025	Plan 2026	Plan 2027	Plan 2028	Plan 2029
F 14	- Sonstige laufende Auszahlungen <i>76310000 Büromaterial</i>	0,00	50	0	0	0	0	0
F 15	= Summe der laufenden Auszahlungen aus Verwaltungstätigkeit (Summe F 9 bis F 14)	0,00	50	0	0	0	0	0
F 16	= Saldo der laufenden Ein- und Auszahlungen aus Verwaltungstätigkeit	0,00	-50	0	0	0	0	0
F 20	= Saldo der ordentlichen Ein- und Auszahlungen (Summe F 16 + F 19)	0,00	-50	0	0	0	0	0
F 23	Summe der ordentlichen und außerordentlichen Ein- und Auszahlungen (Summe F 21 + F 22)	0,00	-50	0	0	0	0	0
F 34	= Finanzmittelüberschuss /-fehlbetrag des Teilhaushalts (Summe F 23 + F 33)	0,00	-50	0	0	0	0	0

Haupt-Produktbereich	3	Soziales und Jugend
Produktbereich	36	Kinder-, Jugend- und Familienhilfe
Produktgruppe	365	Tageseinrichtungen für Kinder
Produkt	3652	Kindertagesstätten, Kindergärten, Spiel- und Lern tuben
Leistung	36521	Kindertagesstätte Waxweiler

		Teilergebnishaushalt						
Nr.	Ertrags- und Aufwandsarten	Ergebnis 2023	Plan 2024	Plan 2025	Plan 2026	Plan 2027	Plan 2028	Plan 2029
E 10	- Aufwendungen für Sach- und Dienstleistungen <i>52543000 an Gemeinden und Gemeindeverbände</i>	6.318,02	8.000	6.500	6.500	6.500	6.500	6.500
E 15	= Summe der laufenden Aufwendungen aus Verwaltungstätigkeit (Summe E 9 bis E 14)	6.318,02	8.000	6.500	6.500	6.500	6.500	6.500
E 16	= Laufendes Ergebnis aus Verwaltungstätigkeit (Saldo E 8 und E 15)	-6.318,02	-8.000	-6.500	-6.500	-6.500	-6.500	-6.500
E 20	= Ordentliches Ergebnis (Summe E 16 bis E 19)	-6.318,02	-8.000	-6.500	-6.500	-6.500	-6.500	-6.500
E 23	= Jahresergebnis (Jahresüberschuss / Jahresfehlbetrag) des Teilhaushalts (Summe E 20 bis E 22)	-6.318,02	-8.000	-6.500	-6.500	-6.500	-6.500	-6.500

		Teilfinanzhaushalt						
Nr.	Ein- und Auszahlungsarten	Ergebnis 2023	Plan 2024	Plan 2025	Plan 2026	Plan 2027	Plan 2028	Plan 2029
F 10	- Auszahlungen für Sach- und Dienstleistungen <i>72543000 an die Gemeinden und Gemeindeverbände</i>	8.269,19	8.000	6.500	6.500	6.500	6.500	6.500
F 15	= Summe der laufenden Auszahlungen aus Verwaltungstätigkeit (Summe F 9 bis F 14)	8.269,19	8.000	6.500	6.500	6.500	6.500	6.500
F 16	= Saldo der laufenden Ein- und Auszahlungen aus Verwaltungstätigkeit	-8.269,19	-8.000	-6.500	-6.500	-6.500	-6.500	-6.500
F 20	= Saldo der ordentlichen Ein- und Auszahlungen (Summe F 16 + F 19)	-8.269,19	-8.000	-6.500	-6.500	-6.500	-6.500	-6.500
F 23	Summe der ordentlichen und außerordentlichen Ein- und Auszahlungen (Summe F 21 + F 22)	-8.269,19	-8.000	-6.500	-6.500	-6.500	-6.500	-6.500
F 34	= Finanzmittelüberschuss /-fehlbetrag des Teilhaushalts (Summe F 23 + F 33)	-8.269,19	-8.000	-6.500	-6.500	-6.500	-6.500	-6.500

Haupt-Produktbereich	5	Gestaltung Umwelt
Produktbereich	54	Verkehrsflächen und -anlagen, ÖPNV
Produktgruppe	541	Gemeindestraßen
Produkt	5411	Gemeindestraßen
Leistung	54111	Gemeindestraßen

Teilergebnishaushalt								
Nr.	Ertrags- und Aufwandsarten	Ergebnis 2023	Plan 2024	Plan 2025	Plan 2026	Plan 2027	Plan 2028	Plan 2029
E 2	+ Zuwendungen, allgemeine Umlagen und sonstige Transfererträge	500,00	506	0	0	0	0	0
	41510000 Sonderposten aus Zuwendungen	500,00	506	0	0	0	0	0
E 4	+ Öffentlich-rechtliche Leistungsentgelte	557,00	557	557	557	557	557	557
	43700000 Erträge aus der Auflösung von Sonderposten für Beiträge und ähnliche Entgelte	557,00	557	557	557	557	557	557
<b>E 8</b>	<b>= Summe der laufenden Erträge aus Verwaltungstätigkeit (Summe E 1 bis E 7)</b>	<b>1.057,00</b>	<b>1.063</b>	<b>557</b>	<b>557</b>	<b>557</b>	<b>557</b>	<b>557</b>
E 10	- Aufwendungen für Sach- und Dienstleistungen	483,50	800	800	800	800	800	800
	52338000 Straßen, Wege, Plätze und Verkehrslenkungsanlagen	483,50	800	800	800	800	800	800
E 11	- Abschreibungen	804,00	804	804	804	805	805	805
	53580000 Straßen, Wege, Plätze und Verkehrslenkungsanlagen	804,00	804	804	804	805	805	805
<b>E 15</b>	<b>= Summe der laufenden Aufwendungen aus Verwaltungstätigkeit (Summe E 9 bis E 14)</b>	<b>1.287,50</b>	<b>1.604</b>	<b>1.604</b>	<b>1.604</b>	<b>1.605</b>	<b>1.605</b>	<b>1.605</b>
<b>E 16</b>	<b>= Laufendes Ergebnis aus Verwaltungstätigkeit (Saldo E 8 und E 15)</b>	<b>-230,50</b>	<b>-541</b>	<b>-1.047</b>	<b>-1.047</b>	<b>-1.048</b>	<b>-1.048</b>	<b>-1.048</b>
<b>E 20</b>	<b>= Ordentliches Ergebnis (Summe E 16 bis E 19)</b>	<b>-230,50</b>	<b>-541</b>	<b>-1.047</b>	<b>-1.047</b>	<b>-1.048</b>	<b>-1.048</b>	<b>-1.048</b>
<b>E 23</b>	<b>= Jahresergebnis (Jahresüberschuss / Jahresfehlbetrag) des Teilhaushalts (Summe E 20 bis E 22)</b>	<b>-230,50</b>	<b>-541</b>	<b>-1.047</b>	<b>-1.047</b>	<b>-1.048</b>	<b>-1.048</b>	<b>-1.048</b>

Teilfinanzhaushalt								
Nr.	Ein- und Auszahlungsarten	Ergebnis 2023	Plan 2024	Plan 2025	Plan 2026	Plan 2027	Plan 2028	Plan 2029
F 10	- Auszahlungen für Sach- und Dienstleistungen	483,50	800	800	800	800	800	800
	72338000 Straßen, Wege, Plätze und Verkehrslenkungsanlagen	483,50	800	800	800	800	800	800
<b>F 15</b>	<b>= Summe der laufenden Auszahlungen aus Verwaltungstätigkeit (Summe F 9 bis F 14)</b>	<b>483,50</b>	<b>800</b>	<b>800</b>	<b>800</b>	<b>800</b>	<b>800</b>	<b>800</b>
<b>F 16</b>	<b>= Saldo der laufenden Ein- und Auszahlungen aus Verwaltungstätigkeit</b>	<b>-483,50</b>	<b>-800</b>	<b>-800</b>	<b>-800</b>	<b>-800</b>	<b>-800</b>	<b>-800</b>
<b>F 20</b>	<b>= Saldo der ordentlichen Ein- und Auszahlungen (Summe F 16 + F 19)</b>	<b>-483,50</b>	<b>-800</b>	<b>-800</b>	<b>-800</b>	<b>-800</b>	<b>-800</b>	<b>-800</b>
<b>F 23</b>	<b>= Summe der ordentlichen und außerordentlichen Ein- und Auszahlungen (Summe F 21 + F 22)</b>	<b>-483,50</b>	<b>-800</b>	<b>-800</b>	<b>-800</b>	<b>-800</b>	<b>-800</b>	<b>-800</b>
<b>F 34</b>	<b>= Finanzmittelüberschuss /-fehlbetrag des Teilhaushalts (Summe F 23 + F 33)</b>	<b>-483,50</b>	<b>-800</b>	<b>-800</b>	<b>-800</b>	<b>-800</b>	<b>-800</b>	<b>-800</b>

Haupt-Produktbereich	5	Gestaltung Umwelt
Produktbereich	54	Verkehrsflächen und -anlagen, ÖPNV
Produktgruppe	541	Gemeindestraßen
Produkt	5411	Gemeindestraßen
Leistung	54112	Straßenbeleuchtung

		Teilergebnishaushalt						
Nr.	Ertrags- und Aufwandsarten	Ergebnis 2023	Plan 2024	Plan 2025	Plan 2026	Plan 2027	Plan 2028	Plan 2029
E 10	- Aufwendungen für Sach- und Dienstleistungen	1.519,61	1.600	1.600	1.600	1.600	1.600	1.600
	52200000 Aufwendungen für Energie / Wasser / Abwasser / Abfall	1.145,29	1.200	1.200	1.200	1.200	1.200	1.200
	52370000 Unterhaltung der Betriebs- und Geschäftsausstattung	374,32	400	400	400	400	400	400
E 15	= Summe der laufenden Aufwendungen aus Verwaltungstätigkeit (Summe E 9 bis E 14)	1.519,61	1.600	1.600	1.600	1.600	1.600	1.600
E 16	= Laufendes Ergebnis aus Verwaltungstätigkeit (Saldo E 8 und E 15)	-1.519,61	-1.600	-1.600	-1.600	-1.600	-1.600	-1.600
E 20	= Ordentliches Ergebnis (Summe E 16 bis E 19)	-1.519,61	-1.600	-1.600	-1.600	-1.600	-1.600	-1.600
E 23	= Jahresergebnis (Jahresüberschuss / Jahresfehlbetrag) des Teilhaushalts (Summe E 20 bis E 22)	-1.519,61	-1.600	-1.600	-1.600	-1.600	-1.600	-1.600

		Teilfinanzhaushalt						
Nr.	Ein- und Auszahlungsarten	Ergebnis 2023	Plan 2024	Plan 2025	Plan 2026	Plan 2027	Plan 2028	Plan 2029
F 10	- Auszahlungen für Sach- und Dienstleistungen	1.519,61	1.600	1.600	1.600	1.600	1.600	1.600
	72200000 Auszahlungen für Energie / Wasser / Abwasser / Abfall	1.145,29	1.200	1.200	1.200	1.200	1.200	1.200
	72370000 Unterhaltung der Betriebs- und Geschäftsausstattung	374,32	400	400	400	400	400	400
F 15	= Summe der laufenden Auszahlungen aus Verwaltungstätigkeit (Summe F 9 bis F 14)	1.519,61	1.600	1.600	1.600	1.600	1.600	1.600
F 16	= Saldo der laufenden Ein- und Auszahlungen aus Verwaltungstätigkeit	-1.519,61	-1.600	-1.600	-1.600	-1.600	-1.600	-1.600
F 20	= Saldo der ordentlichen Ein- und Auszahlungen (Summe F 16 + F 19)	-1.519,61	-1.600	-1.600	-1.600	-1.600	-1.600	-1.600
F 23	= Summe der ordentlichen und außerordentlichen Ein- und Auszahlungen (Summe F 21 + F 22)	-1.519,61	-1.600	-1.600	-1.600	-1.600	-1.600	-1.600
F 34	= Finanzmittelüberschuss /-fehlbetrag des Teilhaushalts (Summe F 23 + F 33)	-1.519,61	-1.600	-1.600	-1.600	-1.600	-1.600	-1.600

Haupt-Produktbereich	5	Gestaltung Umwelt
Produktbereich	54	Verkehrsflächen und -anlagen, ÖPNV
Produktgruppe	541	Gemeindestraßen
Produkt	5411	Gemeindestraßen
Leistung	54113	Buswartehallen

Teilergebnishaushalt								
Nr.	Ertrags- und Aufwandsarten	Ergebnis 2023	Plan 2024	Plan 2025	Plan 2026	Plan 2027	Plan 2028	Plan 2029
E 2	+ Zuwendungen, allgemeine Umlagen und sonstige Transfererträge	0,00	0	167	167	167	167	167
	<i>41510000 Sonderposten aus Zuwendungen</i>	0,00	0	167	167	167	167	167
<b>E 8</b>	<b>= Summe der laufenden Erträge aus Verwaltungstätigkeit (Summe E 1 bis E 7)</b>	<b>0,00</b>	<b>0</b>	<b>167</b>	<b>167</b>	<b>167</b>	<b>167</b>	<b>167</b>
E 11	- Abschreibungen	0,00	0	167	167	167	167	167
	<i>53690000 sonstige Gebäuden</i>	0,00	0	167	167	167	167	167
<b>E 15</b>	<b>= Summe der laufenden Aufwendungen aus Verwaltungstätigkeit (Summe E 9 bis E 14)</b>	<b>0,00</b>	<b>0</b>	<b>167</b>	<b>167</b>	<b>167</b>	<b>167</b>	<b>167</b>
<b>E 16</b>	<b>= Laufendes Ergebnis aus Verwaltungstätigkeit (Saldo E 8 und E 15)</b>	<b>0,00</b>	<b>0</b>	<b>0</b>	<b>0</b>	<b>0</b>	<b>0</b>	<b>0</b>

Teilfinanzhaushalt								
Nr.	Ein- und Auszahlungsarten	Ergebnis 2023	Plan 2024	Plan 2025	Plan 2026	Plan 2027	Plan 2028	Plan 2029
F 24	+ Einzahlungen aus Investitionszuwendungen	500,00	0	0	0	0	0	0
	<i>68146000 von Sparkassen</i>	500,00	0	0	0	0	0	0
<b>F 27</b>	<b>= Summe der Einzahlungen aus Investitionstätigkeit (Summe F 24 bis F 26)</b>	<b>500,00</b>	<b>0</b>	<b>0</b>	<b>0</b>	<b>0</b>	<b>0</b>	<b>0</b>
<b>F 33</b>	<b>= Saldo der Ein- und Auszahlungen aus Investitionstätigkeit (Saldo F 27 und F 32)</b>	<b>500,00</b>	<b>0</b>	<b>0</b>	<b>0</b>	<b>0</b>	<b>0</b>	<b>0</b>
<b>F 34</b>	<b>= Finanzmittelüberschuss /-fehlbetrag des Teilhaushalts (Summe F 23 + F 33)</b>	<b>500,00</b>	<b>0</b>	<b>0</b>	<b>0</b>	<b>0</b>	<b>0</b>	<b>0</b>

Teilfinanzhaushalt (Investitionen)								
Nr.	Ein- und Auszahlungsarten	Ergebnis 2023	Plan 2024	Plan 2025	Plan 2026	Plan 2027	Plan 2028	Plan 2029
	Summe der Einzahlungen aus Investitionstätigkeit	500,00	0	0	0	0	0	0
	<i>68146000 von Sparkassen</i>	500,00	0	0	0	0	0	0
	darunter:							
	<b>Saldo der Ein- und Auszahlungen aus Investitionstätigkeit</b>	<b>500,00</b>	<b>0</b>	<b>0</b>	<b>0</b>	<b>0</b>	<b>0</b>	<b>0</b>



Haupt-Produktbereich	5	Gestaltung Umwelt
Produktbereich	54	Verkehrsflächen und -anlagen, ÖPNV
Produktgruppe	541	Gemeindestraßen
Produkt	5415	Konzessionsabgaben
Leistung	54150	Konzessionsabgaben

Teilergebnishaushalt								
Nr.	Ertrags- und Aufwandsarten	Ergebnis 2023	Plan 2024	Plan 2025	Plan 2026	Plan 2027	Plan 2028	Plan 2029
E 7	+ Sonstige laufende Erträge	325,27	1.000	1.200	1.200	1.200	1.200	1.200
	46250000 Konzessionsabgaben	325,27	1.000	1.200	1.200	1.200	1.200	1.200
E 8	= Summe der laufenden Erträge aus Verwaltungstätigkeit (Summe E 1 bis E 7)	325,27	1.000	1.200	1.200	1.200	1.200	1.200
E 16	= Laufendes Ergebnis aus Verwaltungstätigkeit (Saldo E 8 und E 15)	325,27	1.000	1.200	1.200	1.200	1.200	1.200
E 20	= Ordentliches Ergebnis (Summe E 16 bis E 19)	325,27	1.000	1.200	1.200	1.200	1.200	1.200
E 23	= Jahresergebnis (Jahresüberschuss / Jahresfehlbetrag) des Teilhaushalts (Summe E 20 bis E 22)	325,27	1.000	1.200	1.200	1.200	1.200	1.200

Teilfinanzhaushalt								
Nr.	Ein- und Auszahlungsarten	Ergebnis 2023	Plan 2024	Plan 2025	Plan 2026	Plan 2027	Plan 2028	Plan 2029
F 7	+ Sonstige laufende Einzahlungen	325,27	1.000	1.200	1.200	1.200	1.200	1.200
	66250000 Konzessionsabgaben	325,27	1.000	1.200	1.200	1.200	1.200	1.200
F 8	= Summe der laufenden Einzahlungen aus Verwaltungstätigkeit (Summe F 1 bis F 7)	325,27	1.000	1.200	1.200	1.200	1.200	1.200
F 16	= Saldo der laufenden Ein- und Auszahlungen aus Verwaltungstätigkeit	325,27	1.000	1.200	1.200	1.200	1.200	1.200
F 20	= Saldo der ordentlichen Ein- und Auszahlungen (Summe F 16 + F 19)	325,27	1.000	1.200	1.200	1.200	1.200	1.200
F 23	= Summe der ordentlichen und außerordentlichen Ein- und Auszahlungen (Summe F 21 + F 22)	325,27	1.000	1.200	1.200	1.200	1.200	1.200
F 34	= Finanzmittelüberschuss /-fehlbetrag des Teilhaushalts (Summe F 23 + F 33)	325,27	1.000	1.200	1.200	1.200	1.200	1.200

Haupt-Produktbereich	5	Gestaltung Umwelt
Produktbereich	55	Natur- und Landschaftspflege
Produktgruppe	551	Öffentliches Grün, Landschaftsbau (soweit keinem a nderen Produkt zuzuordnen)
Produkt	5511	Öffentliches Grün, Landschaftsbau
Leistung	55111	Park- u. Gartenanlagen

Teilergebnishaushalt								
Nr.	Ertrags- und Aufwandsarten	Ergebnis 2023	Plan 2024	Plan 2025	Plan 2026	Plan 2027	Plan 2028	Plan 2029
E 12	- Zuwendungen, Umlagen und sonstige Transferaufwendungen <i>54150000 an den privaten Bereich Naturpark Südeifel</i>	27,20	35	35	35	35	35	35
E 15	= Summe der laufenden Aufwendungen aus Verwaltungstätigkeit (Summe E 9 bis E 14)	27,20	35	35	35	35	35	35
E 16	= Laufendes Ergebnis aus Verwaltungstätigkeit (Saldo E 8 und E 15)	-27,20	-35	-35	-35	-35	-35	-35
E 20	= Ordentliches Ergebnis (Summe E 16 bis E 19)	-27,20	-35	-35	-35	-35	-35	-35
E 23	= Jahresergebnis (Jahresüberschuss / Jahresfehlbetrag) des Teilhaushalts (Summe E 20 bis E 22)	-27,20	-35	-35	-35	-35	-35	-35

Teilfinanzhaushalt								
Nr.	Ein- und Auszahlungsarten	Ergebnis 2023	Plan 2024	Plan 2025	Plan 2026	Plan 2027	Plan 2028	Plan 2029
F 12	- Zuwendungen, Umlagen und sonstige Transferauszahlungen <i>74150000 an den privaten Bereich Naturpark Südeifel</i>	27,20	35	35	35	35	35	35
F 15	= Summe der laufenden Auszahlungen aus Verwaltungstätigkeit (Summe F 9 bis F14)	27,20	35	35	35	35	35	35
F 16	= Saldo der laufenden Ein- und Auszahlungen aus Verwaltungstätigkeit	-27,20	-35	-35	-35	-35	-35	-35
F 20	= Saldo der ordentlichen Ein- und Auszahlungen (Summe F 16 + F 19)	-27,20	-35	-35	-35	-35	-35	-35
F 23	= Summe der ordentlichen und außerordentlichen Ein- und Auszahlungen (Summe F 21 + F 22)	-27,20	-35	-35	-35	-35	-35	-35
F 34	= Finanzmittelüberschuss /-fehlbetrag des Teilhaushalts (Summe F 23 + F 33)	-27,20	-35	-35	-35	-35	-35	-35

Haupt-Produktbereich	5	Gestaltung Umwelt
Produktbereich	55	Natur- und Landschaftspflege
Produktgruppe	551	Öffentliches Grün, Landschaftsbau (soweit keinem a nderen Produkt zuzuordnen)
Produkt	5512	Sonstige Erholungseinrichtungen
Leistung	55126	Wanderwege

		Teilergebnishaushalt						
Nr.	Ertrags- und Aufwandsarten	Ergebnis 2023	Plan 2024	Plan 2025	Plan 2026	Plan 2027	Plan 2028	Plan 2029
E 2	+ Zuwendungen, allgemeine Umlagen und sonstige Transfererträge <i>41510000 Sonderposten aus Zuwendungen</i>	425,00	425	425	425	425	425	425
<b>E 8</b>	<b>= Summe der laufenden Erträge aus Verwaltungstätigkeit (Summe E 1 bis E 7)</b>	<b>425,00</b>	<b>425</b>	<b>425</b>	<b>425</b>	<b>425</b>	<b>425</b>	<b>425</b>
E 11	- Abschreibungen <i>53580000 Straßen, Wege, Plätze und Verkehrslenkungsanlagen</i>	425,00	425	425	425	425	425	425
<b>E 15</b>	<b>= Summe der laufenden Aufwendungen aus Verwaltungstätigkeit (Summe E 9 bis E 14)</b>	<b>425,00</b>	<b>425</b>	<b>425</b>	<b>425</b>	<b>425</b>	<b>425</b>	<b>425</b>
<b>E 16</b>	<b>= Laufendes Ergebnis aus Verwaltungstätigkeit (Saldo E 8 und E 15)</b>	<b>0,00</b>	<b>0</b>	<b>0</b>	<b>0</b>	<b>0</b>	<b>0</b>	<b>0</b>

Haupt-Produktbereich	5	Gestaltung Umwelt
Produktbereich	55	Natur- und Landschaftspflege
Produktgruppe	553	Friedhofs- und Bestattungswesen
Produkt	5531	Friedhofswesen (Friedhofsanlagen, einschließlich Friedwald)
Leistung	55311	Friedhofs- und Bestattungswesen Waxweiler

		Teilergebnishaushalt						
Nr.	Ertrags- und Aufwandsarten	Ergebnis 2023	Plan 2024	Plan 2025	Plan 2026	Plan 2027	Plan 2028	Plan 2029
E 2	+ Zuwendungen, allgemeine Umlagen und sonstige Transfererträge	17,00	17	17	17	17	17	17
	41510000 Sonderposten aus Zuwendungen	17,00	17	17	17	17	17	17
E 4	+ Öffentlich-rechtliche Leistungsentgelte	30,00	30	30	30	30	30	30
	43700000 Erträge aus der Auflösung von Sonderposten für Beiträge und ähnliche Entgelte	30,00	30	30	30	30	30	30
<b>E 8</b>	<b>= Summe der laufenden Erträge aus Verwaltungstätigkeit (Summe E 1 bis E 7)</b>	<b>47,00</b>	<b>47</b>	<b>47</b>	<b>47</b>	<b>47</b>	<b>47</b>	<b>47</b>
E 11	- Abschreibungen	47,00	47	47	47	47	47	47
	53490000 mit sonstigen Gebäuden	47,00	47	47	47	47	47	47
<b>E 15</b>	<b>= Summe der laufenden Aufwendungen aus Verwaltungstätigkeit (Summe E 9 bis E 14)</b>	<b>47,00</b>	<b>47</b>	<b>47</b>	<b>47</b>	<b>47</b>	<b>47</b>	<b>47</b>
<b>E 16</b>	<b>= Laufendes Ergebnis aus Verwaltungstätigkeit (Saldo E 8 und E 15)</b>	<b>0,00</b>	<b>0</b>	<b>0</b>	<b>0</b>	<b>0</b>	<b>0</b>	<b>0</b>

Haupt-Produktbereich	5	Gestaltung Umwelt
Produktbereich	55	Natur- und Landschaftspflege
Produktgruppe	555	Land- und Forstwirtschaft, Weinbau
Produkt	5559	Feldwege, Landwirtschaftswege, Wirtschaftswege
Leistung	55591	Land- und Forstwirtschaftswege

Teilergebnishaushalt								
Nr.	Ertrags- und Aufwandsarten	Ergebnis 2023	Plan 2024	Plan 2025	Plan 2026	Plan 2027	Plan 2028	Plan 2029
E 2	+ Zuwendungen, allgemeine Umlagen und sonstige Transfererträge	916,00	916	893	400	416	0	0
	41510000 Sonderposten aus Zuwendungen	916,00	916	893	400	416	0	0
E 4	+ Öffentlich-rechtliche Leistungsentgelte	1.309,00	1.000	1.000	1.000	1.000	1.000	1.000
	43230000 Entgelte für die Unterhaltung von Straßen, Wirtschaftswegen u.a. öffentlichen Einrichtungen	1.309,00	1.000	1.000	1.000	1.000	1.000	1.000
<b>E 8</b>	<b>= Summe der laufenden Erträge aus Verwaltungstätigkeit (Summe E 1 bis E 7)</b>	<b>2.225,00</b>	<b>1.916</b>	<b>1.893</b>	<b>1.400</b>	<b>1.416</b>	<b>1.000</b>	<b>1.000</b>
E 10	- Aufwendungen für Sach- und Dienstleistungen	18.592,23	1.000	1.000	1.000	1.000	1.000	1.000
	52338000 Straßen, Wege, Plätze und Verkehrslenkungsanlagen	1.309,00	1.000	1.000	1.000	1.000	1.000	1.000
	52911000 Aufwendungen anl. Hochwasser 2021	17.283,23	0	0	0	0	0	0
E 11	- Abschreibungen	954,00	954	962	401	385	0	0
	53580000 Straßen, Wege, Plätze und Verkehrslenkungsanlagen	954,00	954	962	401	385	0	0
<b>E 15</b>	<b>= Summe der laufenden Aufwendungen aus Verwaltungstätigkeit (Summe E 9 bis E 14)</b>	<b>19.546,23</b>	<b>1.954</b>	<b>1.962</b>	<b>1.401</b>	<b>1.385</b>	<b>1.000</b>	<b>1.000</b>
<b>E 16</b>	<b>= Laufendes Ergebnis aus Verwaltungstätigkeit (Saldo E 8 und E 15)</b>	<b>-17.321,23</b>	<b>-38</b>	<b>-69</b>	<b>-1</b>	<b>31</b>	<b>0</b>	<b>0</b>
<b>E 20</b>	<b>= Ordentliches Ergebnis (Summe E 16 bis E 19)</b>	<b>-17.321,23</b>	<b>-38</b>	<b>-69</b>	<b>-1</b>	<b>31</b>	<b>0</b>	<b>0</b>
<b>E 23</b>	<b>= Jahresergebnis (Jahresüberschuss / Jahresfehlbetrag) des Teilhaushalts (Summe E 20 bis E 22)</b>	<b>-17.321,23</b>	<b>-38</b>	<b>-69</b>	<b>-1</b>	<b>31</b>	<b>0</b>	<b>0</b>

Teilfinanzhaushalt								
Nr.	Ein- und Auszahlungsarten	Ergebnis 2023	Plan 2024	Plan 2025	Plan 2026	Plan 2027	Plan 2028	Plan 2029
F 4	+ Öffentlich-rechtliche Leistungsentgelte	1.210,97	1.000	1.000	1.000	1.000	1.000	1.000
	63230000 Entgelte für die Unterhaltung von Straßen, Wirtschaftswegen u.a. öffentlichen Einrichtungen	1.210,97	1.000	1.000	1.000	1.000	1.000	1.000
<b>F 8</b>	<b>= Summe der laufenden Einzahlungen aus Verwaltungstätigkeit (Summe F 1 bis F 7)</b>	<b>1.210,97</b>	<b>1.000</b>	<b>1.000</b>	<b>1.000</b>	<b>1.000</b>	<b>1.000</b>	<b>1.000</b>
F 10	- Auszahlungen für Sach- und Dienstleistungen	18.592,23	1.000	1.000	1.000	1.000	1.000	1.000
	72338000 Straßen, Wege, Plätze und Verkehrslenkungsanlagen	1.309,00	1.000	1.000	1.000	1.000	1.000	1.000
	72910000 Sonstige Auszahlungen für Sachleistungen	17.283,23	0	0	0	0	0	0
<b>F 15</b>	<b>= Summe der laufenden Auszahlungen aus Verwaltungstätigkeit (Summe F 9 bis F 14)</b>	<b>18.592,23</b>	<b>1.000</b>	<b>1.000</b>	<b>1.000</b>	<b>1.000</b>	<b>1.000</b>	<b>1.000</b>
<b>F 16</b>	<b>= Saldo der laufenden Ein- und Auszahlungen aus Verwaltungstätigkeit</b>	<b>-17.381,26</b>	<b>0</b>	<b>0</b>	<b>0</b>	<b>0</b>	<b>0</b>	<b>0</b>
<b>F 20</b>	<b>= Saldo der ordentlichen Ein- und Auszahlungen (Summe F 16 + F 19)</b>	<b>-17.381,26</b>	<b>0</b>	<b>0</b>	<b>0</b>	<b>0</b>	<b>0</b>	<b>0</b>
<b>F 23</b>	<b>= Summe der ordentlichen und außerordentlichen Ein- und Auszahlungen (Summe F 21 + F 22)</b>	<b>-17.381,26</b>	<b>0</b>	<b>0</b>	<b>0</b>	<b>0</b>	<b>0</b>	<b>0</b>
<b>F 34</b>	<b>= Finanzmittelüberschuss /-fehlbetrag des Teilhaushalts (Summe F 23 + F 33)</b>	<b>-17.381,26</b>	<b>0</b>	<b>0</b>	<b>0</b>	<b>0</b>	<b>0</b>	<b>0</b>

Haupt-Produktbereich	5	Gestaltung Umwelt
Produktbereich	57	Wirtschaft und Tourismus
Produktgruppe	573	Allgemeine Einrichtungen und Unternehmen
Produkt	5731	Kommunale allgemeine Einrichtungen und Unternehmen
Leistung	57312	Dorfgemeinschaftshaus Niederpierscheid

Teilergebnishaushalt								
Nr.	Ertrags- und Aufwandsarten	Ergebnis 2023	Plan 2024	Plan 2025	Plan 2026	Plan 2027	Plan 2028	Plan 2029
E 2	+ Zuwendungen, allgemeine Umlagen und sonstige Transfererträge	430,00	430	430	430	430	430	430
	41510000 Sonderposten aus Zuwendungen	430,00	430	430	430	430	430	430
E 4	+ Öffentlich-rechtliche Leistungsentgelte	360,00	200	200	200	200	200	200
	43210000 Entgelte für die Benutzung von öffentlichen Einrichtungen und für wirtschaftliche Dienstleistungen	360,00	200	200	200	200	200	200
E 5	+ Privatrechtliche Leistungsentgelte	746,70	500	560	560	560	560	560
	44120000 Miete Sitzungslokal	300,00	300	300	300	300	300	300
	44121000 Mieten und Pachten PV-Anlage	446,70	200	260	260	260	260	260
E 6	+ Kostenerstattungen und Kostenumlagen	469,45	1.000	1.000	1.000	1.000	1.000	1.000
	44250000 vom privaten Bereich	469,45	1.000	1.000	1.000	1.000	1.000	1.000
<b>E 8</b>	<b>= Summe der laufenden Erträge aus Verwaltungstätigkeit (Summe E 1 bis E 7)</b>	<b>2.006,15</b>	<b>2.130</b>	<b>2.190</b>	<b>2.190</b>	<b>2.190</b>	<b>2.190</b>	<b>2.190</b>
E 10	- Aufwendungen für Sach- und Dienstleistungen	1.458,06	1.750	1.800	1.800	1.800	1.800	1.800
	52200000 Aufwendungen für Energie / Wasser / Abwasser / Abfall	1.092,09	1.500	1.500	1.500	1.500	1.500	1.500
	52320000 Bewirtschaftung der Grundstücke, Außenanlagen, Gebäude und Gebäudeeinrichtungen	365,97	250	300	300	300	300	300
E 11	- Abschreibungen	694,00	694	694	694	694	694	694
	53490000 mit sonstigen Gebäuden	694,00	694	694	694	694	694	694
E 14	- Sonstige laufende Aufwendungen	118,09	130	150	150	150	150	150
	56411000 Gebäudeversicherungen	118,09	130	150	150	150	150	150
<b>E 15</b>	<b>= Summe der laufenden Aufwendungen aus Verwaltungstätigkeit (Summe E 9 bis E 14)</b>	<b>2.270,15</b>	<b>2.574</b>	<b>2.644</b>	<b>2.644</b>	<b>2.644</b>	<b>2.644</b>	<b>2.644</b>
<b>E 16</b>	<b>= Laufendes Ergebnis aus Verwaltungstätigkeit (Saldo E 8 und E 15)</b>	<b>-264,00</b>	<b>-444</b>	<b>-454</b>	<b>-454</b>	<b>-454</b>	<b>-454</b>	<b>-454</b>
<b>E 20</b>	<b>= Ordentliches Ergebnis (Summe E 16 bis E 19)</b>	<b>-264,00</b>	<b>-444</b>	<b>-454</b>	<b>-454</b>	<b>-454</b>	<b>-454</b>	<b>-454</b>
<b>E 23</b>	<b>= Jahresergebnis (Jahresüberschuss / Jahresfehlbetrag) des Teilhaushalts (Summe E 20 bis E 22)</b>	<b>-264,00</b>	<b>-444</b>	<b>-454</b>	<b>-454</b>	<b>-454</b>	<b>-454</b>	<b>-454</b>

Teilfinanzhaushalt								
Nr.	Ein- und Auszahlungsarten	Ergebnis 2023	Plan 2024	Plan 2025	Plan 2026	Plan 2027	Plan 2028	Plan 2029
F 4	+ Öffentlich-rechtliche Leistungsentgelte	360,00	200	200	200	200	200	200
	63210000 Entgelte für die Benutzung von öffentlichen Einrichtungen und für wirtschaftliche Dienstleistungen	360,00	200	200	200	200	200	200
F 5	+ Privatrechtliche Leistungsentgelte	746,70	500	560	560	560	560	560
	64120000 Mieten und Pachten	300,00	300	300	300	300	300	300
	64121000 Mieten und Pachten PV-Anlage	446,70	200	260	260	260	260	260
F 6	+ Kostenerstattungen und Kostenumlagen	327,62	1.000	1.000	1.000	1.000	1.000	1.000
	64250000 vom privaten Bereich	327,62	1.000	1.000	1.000	1.000	1.000	1.000
<b>F 8</b>	<b>= Summe der laufenden Einzahlungen aus Verwaltungstätigkeit (Summe F 1 bis F 7)</b>	<b>1.434,32</b>	<b>1.700</b>	<b>1.760</b>	<b>1.760</b>	<b>1.760</b>	<b>1.760</b>	<b>1.760</b>
F 10	- Auszahlungen für Sach- und Dienstleistungen	1.458,06	1.750	1.800	1.800	1.800	1.800	1.800
	72200000 Auszahlungen für Energie / Wasser / Abwasser / Abfall	1.092,09	1.500	1.500	1.500	1.500	1.500	1.500
	72320000 Bewirtschaftung der Grundstücke, Außenanlagen, Gebäude und Gebäudeeinrichtungen	365,97	250	300	300	300	300	300

Haupt-Produktbereich	5	Gestaltung Umwelt
Produktbereich	57	Wirtschaft und Tourismus
Produktgruppe	573	Allgemeine Einrichtungen und Unternehmen
Produkt	5731	Kommunale allgemeine Einrichtungen und Unternehmen
Leistung	57312	Dorfgemeinschaftshaus Niederpierscheid

Teilfinanzhaushalt								
Nr.	Ein- und Auszahlungsarten	Ergebnis 2023	Plan 2024	Plan 2025	Plan 2026	Plan 2027	Plan 2028	Plan 2029
F 14	- Sonstige laufende Auszahlungen	118,09	130	150	150	150	150	150
	76411000 Gebäudeversicherungen	118,09	130	150	150	150	150	150
<b>F 15</b>	<b>= Summe der laufenden Auszahlungen aus Verwaltungstätigkeit (Summe F 9 bis F14)</b>	<b>1.576,15</b>	<b>1.880</b>	<b>1.950</b>	<b>1.950</b>	<b>1.950</b>	<b>1.950</b>	<b>1.950</b>
<b>F 16</b>	<b>= Saldo der laufenden Ein- und Auszahlungen aus Verwaltungstätigkeit</b>	<b>-141,83</b>	<b>-180</b>	<b>-190</b>	<b>-190</b>	<b>-190</b>	<b>-190</b>	<b>-190</b>
<b>F 20</b>	<b>= Saldo der ordentlichen Ein- und Auszahlungen (Summe F 16 + F 19)</b>	<b>-141,83</b>	<b>-180</b>	<b>-190</b>	<b>-190</b>	<b>-190</b>	<b>-190</b>	<b>-190</b>
<b>F 23</b>	<b>Summe der ordentlichen und außerordentlichen Ein- und Auszahlungen (Summe F 21 + F 22)</b>	<b>-141,83</b>	<b>-180</b>	<b>-190</b>	<b>-190</b>	<b>-190</b>	<b>-190</b>	<b>-190</b>
<b>F 34</b>	<b>= Finanzmittelüberschuss /-fehlbetrag des Teilhaushalts (Summe F 23 + F 33)</b>	<b>-141,83</b>	<b>-180</b>	<b>-190</b>	<b>-190</b>	<b>-190</b>	<b>-190</b>	<b>-190</b>

Teilhaushalte 01 Zentrale Verwaltung

Ifd. Nr.	Teilergebnishaushalt	Ergebnis des Haushaltsvorjahres	Ansätze des Haushaltsvorjahres einschl. Nachträge	Ansatz des ersten Haushaltsjahres	Ansatz des zweiten Haushaltsjahres	Planungsdaten des Haushaltsfolgejahres	Planungsdaten des zweiten Haushaltsfolgejahres	
		2023	2024	2025	2026	2027	2028	
		in €	in €	in €	in €	in €	in €	
E 2	+	Zuwendungen, allgemeine Umlagen und sonstige Transfererträge	2.288,00	2.294	1.932	1.439	1.455	1.039
		41510000 Sonderposten aus Zuwendungen	2.288,00	2.294	1.932	1.439	1.455	1.039
E 4	+	Öffentlich-rechtliche Leistungsentgelte	2.256,00	1.787	1.787	1.787	1.787	1.787
		43210000 Entgelte für die Benutzung von öffentlichen Einrichtungen und für wirtschaftliche Dienstleistungen	360,00	200	200	200	200	200
		43230000 Entgelte für die Unterhaltung von Straßen, Wirtschaftswegen u.a. öffentlichen Einrichtungen	1.309,00	1.000	1.000	1.000	1.000	1.000
		43700000 Erträge aus der Auflösung von Sonderposten für Beiträge und ähnliche Entgelte	587,00	587	587	587	587	587
E 5	+	Privatrechtliche Leistungsentgelte	746,70	500	560	560	560	560
		44120000 Mieten und Pachten	300,00	300	300	300	300	300
		44121000 Mieten und Pachten PV-Anlage	446,70	200	260	260	260	260
E 6	+	Kostenerstattungen und Kostenumlagen	469,45	1.000	1.000	1.000	1.000	1.000
		44250000 vom privaten Bereich	469,45	1.000	1.000	1.000	1.000	1.000
E 7	+	Sonstige laufende Erträge	1.657,27	2.250	2.620	2.620	2.620	2.620
		46250000 Konzessionsabgaben	325,27	1.000	1.200	1.200	1.200	1.200
		46614000 Erträge aus der Auflösung von Rückstellungen	1.332,00	1.250	1.420	1.420	1.420	1.420
<b>E 8</b>	<b>=</b>	<b>Summe der laufenden Erträge aus Verwaltungstätigkeit (Summe E 1 bis E 7)</b>	<b>7.417,42</b>	<b>7.831</b>	<b>7.899</b>	<b>7.406</b>	<b>7.422</b>	<b>7.006</b>
E 9	-	Personal- und Versorgungsaufwendungen	6.665,58	6.690	7.385	7.385	7.385	7.385
		50110000 Bürgermeister	4.343,58	4.440	4.915	4.915	4.915	4.915
		51130000 ehrenamtlich Tätige	1.332,00	1.250	1.420	1.420	1.420	1.420
		51700000 Zuführungen zu Ehrensoldrückstellungen Ehrensold	990,00	1.000	1.050	1.050	1.050	1.050
E 10	-	Aufwendungen für Sach- und Dienstleistungen	28.371,42	13.150	11.700	11.700	11.700	11.700
		52200000 Aufwendungen für Energie / Wasser / Abwasser / Abfall	2.237,38	2.700	2.700	2.700	2.700	2.700
		52320000 Bewirtschaftung der Grundstücke, Außenanlagen, Gebäude und Gebäudeeinrichtungen	365,97	250	300	300	300	300
		52338000 Straßen, Wege, Plätze und Verkehrsmarkierungsanlagen	1.792,50	1.800	1.800	1.800	1.800	1.800
		52370000 Unterhaltung der Betriebs- und Geschäftsausstattung	374,32	400	400	400	400	400
		52543000 an Gemeinden und Gemeindeverbände	6.318,02	8.000	6.500	6.500	6.500	6.500
		52911000 Aufwendungen anl. Hochwasser 2021	17.283,23	0	0	0	0	0
E 11	-	Abschreibungen	2.924,00	2.924	3.099	2.538	2.523	2.138
		53490000 mit sonstigen Gebäuden	741,00	741	741	741	741	741
		53580000 Straßen, Wege, Plätze und Verkehrsmarkierungsanlagen	2.183,00	2.183	2.191	1.630	1.615	1.230
		53690000 sonstige Gebäuden	0,00	0	167	167	167	167
E 12	-	Zuwendungen, Umlagen und sonstige Transferaufwendungen	27,20	35	35	35	35	35
		54150000 an den privaten Bereich	27,20	35	35	35	35	35
E 14	-	Sonstige laufende Aufwendungen	749,17	880	855	905	855	855
		56140000 Aufwendungen für allgemeine Betreuung der Bediensteten	16,83	50	50	50	50	50
		56210000 Mieten, Pachten und Erbbauzinsen	300,00	300	300	300	300	300
		56310000 Büromaterial	142,84	150	100	100	100	100



Teilhaushalte 01 Zentrale Verwaltung

Ifd. Nr.	Teilergebnishaushalt	Ergebnis des Haushaltsvorjahres	Ansätze des Haushaltsvorjahres einschl. Nachträge	Ansatz des ersten Haushaltsjahres	Ansatz des zweiten Haushaltsjahres	Planungsdaten des Haushaltsfolgejahres	Planungsdaten des zweiten Haushaltsfolgejahres
		2023	2024	2025	2026	2027	2028
		in €	in €	in €	in €	in €	in €
	56410000 Versicherungsbeiträge	153,00	180	180	180	180	180
	56411000 Gebäudeversicherungen	118,09	130	150	150	150	150
	56430000 Sonstige Beiträge	18,41	20	25	25	25	25
	56930000 Repräsentationen	0,00	50	50	100	50	50
E 15	= Summe der laufenden Aufwendungen aus Verwaltungstätigkeit (Summe E 9 bis E 14)	38.737,37	23.679	23.074	22.563	22.498	22.113
E 16	= Laufendes Ergebnis aus Verwaltungstätigkeit (Saldo E 8 und E 15)	-31.319,95	-15.848	-15.175	-15.157	-15.076	-15.107
E 20	= Ordentliches Ergebnis (Summe E 16 bis E 19)	-31.319,95	-15.848	-15.175	-15.157	-15.076	-15.107
E 23	= Jahresergebnis (Jahresüberschuss / Jahresfehlbetrag) des Teilhaushalts (Summe E 20 bis E 22)	-31.319,95	-15.848	-15.175	-15.157	-15.076	-15.107

\*\*\* Ende der Liste "Teilergebnishaushalt" \*\*\*

Teilhaushalte 01 Zentrale Verwaltung

Ifd. Nr.	Teilfinanzhaushalt	Ergebnis des Haushaltsvorjahres	Ansätze des Haushaltsvorjahres einschl. Nachträge	Ansatz des ersten Haushaltsjahres	Ansatz des zweiten Haushaltsjahres	Planungsdaten des Haushaltsfolgejahres	Planungsdaten des zweiten Haushaltsfolgejahres	
		2023	2024	2025	2026	2027	2028	
		in €	in €	in €	in €	in €	in €	
F 4	+	Öffentlich-rechtliche Leistungsentgelte	1.570,97	1.200	1.200	1.200	1.200	1.200
		63210000 Entgelte für die Benutzung von öffentlichen Einrichtungen und für wirtschaftliche Dienstleistungen	360,00	200	200	200	200	200
		63230000 Entgelte für die Unterhaltung von Straßen, Wirtschaftswegen u.a. öffentlichen Einrichtungen	1.210,97	1.000	1.000	1.000	1.000	1.000
F 5	+	Privatrechtliche Leistungsentgelte	746,70	500	560	560	560	560
		64120000 Mieten und Pachten	300,00	300	300	300	300	300
		64121000 Mieten und Pachten PV-Anlage	446,70	200	260	260	260	260
F 6	+	Kostenerstattungen und Kostenumlagen	327,62	1.000	1.000	1.000	1.000	1.000
		64250000 vom privaten Bereich	327,62	1.000	1.000	1.000	1.000	1.000
F 7	+	Sonstige laufende Einzahlungen	325,27	1.000	1.200	1.200	1.200	1.200
		66250000 Konzessionsabgaben	325,27	1.000	1.200	1.200	1.200	1.200
F 8	=	<b>Summe der laufenden Einzahlungen aus Verwaltungstätigkeit (Summe F 1 bis F 7)</b>	<b>2.970,56</b>	<b>3.700</b>	<b>3.960</b>	<b>3.960</b>	<b>3.960</b>	<b>3.960</b>
F 9	-	Personal- und Versorgungsauszahlungen	5.675,58	5.690	6.335	6.335	6.335	6.335
		70110000 Bürgermeister	4.343,58	4.440	4.915	4.915	4.915	4.915
		71130000 ehrenamtlich Tätige	1.332,00	1.250	1.420	1.420	1.420	1.420
F 10	-	Auszahlungen für Sach- und Dienstleistungen	30.322,59	13.150	11.700	11.700	11.700	11.700
		72200000 Auszahlungen für Energie / Wasser / Abwasser / Abfall	2.237,38	2.700	2.700	2.700	2.700	2.700
		72320000 Bewirtschaftung der Grundstücke, Außenanlagen, Gebäude und Gebäudeeinrichtungen	365,97	250	300	300	300	300
		72338000 Straßen, Wege, Plätze und Verkehrslenkungsanlagen	1.792,50	1.800	1.800	1.800	1.800	1.800
		72370000 Unterhaltung der Betriebs- und Geschäftsausstattung	374,32	400	400	400	400	400
		72543000 an die Gemeinden und Gemeindeverbände	8.269,19	8.000	6.500	6.500	6.500	6.500
		72910000 Sonstige Auszahlungen für Sachleistungen	17.283,23	0	0	0	0	0
F 12	-	Zuwendungen, Umlagen und sonstige Transferauszahlungen	27,20	35	35	35	35	35
		74150000 an den privaten Bereich	27,20	35	35	35	35	35
F 14	-	Sonstige laufende Auszahlungen	749,17	880	855	905	855	855
		76140000 Auszahlungen für allgemeine Betreuung der Bediensteten	16,83	50	50	50	50	50
		76210000 Mieten, Pachten und Erbbauzinsen	300,00	300	300	300	300	300
		76310000 Büromaterial	142,84	150	100	100	100	100
		76410000 Versicherungsbeiträge	153,00	180	180	180	180	180
		76411000 Gebäudeversicherungen	118,09	130	150	150	150	150
		76430000 sonstige Beiträge	18,41	20	25	25	25	25
		76930000 Repräsentationen	0,00	50	50	100	50	50
F 15	=	<b>Summe der laufenden Auszahlungen aus Verwaltungstätigkeit (Summe F 9 bis F14)</b>	<b>36.774,54</b>	<b>19.755</b>	<b>18.925</b>	<b>18.975</b>	<b>18.925</b>	<b>18.925</b>
F 16	=	<b>Saldo der laufenden Ein- und Auszahlungen aus Verwaltungstätigkeit</b>	<b>-33.803,98</b>	<b>-16.055</b>	<b>-14.965</b>	<b>-15.015</b>	<b>-14.965</b>	<b>-14.965</b>
F 20	=	<b>Saldo der ordentlichen Ein- und Auszahlungen (Summe F 16 + F 19)</b>	<b>-33.803,98</b>	<b>-16.055</b>	<b>-14.965</b>	<b>-15.015</b>	<b>-14.965</b>	<b>-14.965</b>
F 23	=	<b>Summe der ordentlichen und außerordentlichen Ein- und Auszahlungen (Summe F 21 + F 22)</b>	<b>-33.803,98</b>	<b>-16.055</b>	<b>-14.965</b>	<b>-15.015</b>	<b>-14.965</b>	<b>-14.965</b>

Teilhaushalte 01 Zentrale Verwaltung

Ifd. Nr.	Teilfinanzhaushalt		Ergebnis des Haushaltsvorjahres	Ansätze des Haushaltsvorjahres einschl. Nachträge	Ansatz des ersten Haushaltsjahres	Ansatz des zweiten Haushaltsjahres	Planungsdaten des Haushaltsfolgejahres	Planungsdaten des zweiten Haushaltsfolgejahres
			2023	2024	2025	2026	2027	2028
			in €	in €	in €	in €	in €	in €
F 24	+	Einzahlungen aus Investitionszuwendungen <i>68146000 von Sparkassen</i>	500,00 <i>500,00</i>	0 <i>0</i>	0 <i>0</i>	0 <i>0</i>	0 <i>0</i>	0 <i>0</i>
F 27	=	Summe der Einzahlungen aus Investitionstätigkeit (Summe F 24 bis F 26)	500,00	0	0	0	0	0
F 33	=	Saldo der Ein- und Auszahlungen aus Investitionstätigkeit (Saldo F 27 und F 32)	500,00	0	0	0	0	0
F 34	=	Finanzmittelüberschuss /-fehlbetrag des Teilhaushalts (Summe F 23 + F 33)	-33.303,98	-16.055	-14.965	-15.015	-14.965	-14.965

\*\*\* Ende der Liste "Teilfinanzhaushalt" \*\*\*

# Produktübersicht

## Teilhaushalt 02 -Zentrale Finanzdienstleistungen-

<b>Produkt / Leistung</b>	<b>Bezeichnung</b>
61112	Gemeindesteuern
61113	Gemeindeanteil an der Einkommenssteuer
61114	Gemeindeanteil an der Umsatzsteuer
61131	Schlüsselzuweisung
61132	sonstige allgemeine Zuweisungen
61154	Kreisumlage
61155	Verbandsgemeindeumlage
61161	Gewerbsteuerumlage
61171	Ausgleichsleistungen (§ 21 LFAG)
61214	Zinsen (§ 233a AO)
61221	Zinsen Darlehen
61223	Kassenkreditzinsen
61223	Liquiditätssicherung (Kassenkredite)
61231	Schuldendiensthilfen
61233	Entschuldungsfond KEF-RP
62600	Einlage Islek Energie AÖR

# Produkthaushalt 2025-2026

## Teilhaushalt 02- Zentrale Finanzdienstleistungen

---

### Produkt/Leistung 61112 = Gemeindesteuern

#### Lfd. Nr. E 1, Buchungsstellen 40110000, 40120000, 40130000, 40330000

##### 1.

Die **Grundsteuer** wird auf den Grundbesitz erhoben, sofern dieser nicht ausnahmsweise von der Grundsteuer befreit ist.

Sie ist von den Eigentümerinnen und Eigentümern von bebauten und unbebauten Grundstücken zu zahlen.

Die Gemeinde bestimmt, mit welchem Hundertsatz des Steuermessbetrages oder des Zerlegungsanteils die **Grundsteuer** zu erheben ist (Hebesatz). (§ Grundsteuergesetz, GrStG )

##### 2.

Der **Gewerbsteuer** unterliegt jeder stehende Gewerbebetrieb, soweit er im Inland betrieben wird. (§2 Gewerbesteuergesetz, GewStG)

Die **Gewerbsteuer** wird auf Grund des Steuermessbetrages mit einem Prozentsatz (Hebesatz) festgesetzt und erhoben, der von der hebeberechtigten Gemeinde zu bestimmen ist. (§ 16 Gewerbesteuergesetz, GewStG)

Voraussetzung für die Anwendung der jeweiligen Realsteuerhebesätze ist der **aktuelle Hauptveranlagungszeitraum** (Festlegung des Steuermessbetrages), der durch die Finanzverwaltung festgesetzt wird.

Aufgrund der Grundsteuerreform (Urteil des Bundesverwaltungsgerichtes vom 10.04.2018) endet der aktuelle Hauptveranlagungszeitraum am **31.12.2024**.

Ab dem **01.01.2025** beginnt ein **neuer Hauptveranlagungszeitraum**.

U.a. wird aus dem bisherigen Begriff „**Einheitswert**“ ab dem 01.01.2025 der neue Begriff „**Grundsteuerwert**“.

Die Festsetzung der jeweiligen Realsteuerhebesätze erfolgte bisher in der jeweiligen Haushaltssatzung der Ortsgemeinde.

Die Veröffentlichung der ab dem neuen Veranlagungszeitraum geltenden Realsteuerhebesätze hat noch vor dem **01.01.2025** zu erfolgen.

# Produkthaushalt 2025-2026

## Teilhaushalt 02- Zentrale Finanzdienstleistungen

---

Da die Veröffentlichung der Haushaltssatzungen (Doppelhaushalte bzw. Einzelhaushalte) vor dem **01.01.2025** nicht möglich ist, wird seitens des Gemeinde- und Städtebundes Rheinland-Pfalz empfohlen, die Realsteuerhebesätze für das **Kalenderjahr 2025** mittels einer **gesonderten Hebesatzsatzung** festzustellen und zu veröffentlichen.

# Produkthaushalt 2025-2026

## Teilhaushalt 02- Zentrale Finanzdienstleistungen

---

Die Ortsgemeinde Niederpierscheid hat am 04.09.2024 die **Hebesatzsatzung** wie folgt beschlossen:

### § 2 Hebesätze für 2025

Die Ortsgemeinde Niederpierscheid setzt die folgenden Hebesätze für das Jahr **2025** fest:

#### 1. für die Grundsteuer

- a. für die land- und forstwirtschaftlichen Betriebe (Grundsteuer A) auf **500 v.H.**
- b. für die Grundstücke (Grundsteuer B) auf **500. v.H.**

#### 2. für die Gewerbesteuer auf 380 v.H.

der Steuermessbeträge.

#### 3. Die Hundesteuer beträgt für Hunde, die innerhalb des Gemeindegebietes gehalten werden:

für den ersten Hund	<b>31,00 EUR</b>
für den zweiten Hund	<b>62,00 EUR</b>
für jeden weiteren Hund	<b>77,00 EUR</b>
für den ersten gefährlichen Hund	<b>250,00 EUR</b>
für den zweiten gefährlichen Hund	<b>300,00 EUR</b>
für jeden weiteren gefährlichen Hund	<b>350,00 EUR</b>

Die Realsteuerhebesätze für das **Haushaltsjahr 2026** werden ebenfalls festgesetzt

- a. für die land- und forstwirtschaftlichen Betriebe (Grundsteuer A) auf **500 v.H.**
- b. für die Grundstücke (Grundsteuer B) auf **500. v.H.**

#### 2. für die Gewerbesteuer auf 380 v.H.

der Steuermessbeträge.

#### 3. Die Hundesteuer beträgt für Hunde, die innerhalb des Gemeindegebietes gehalten werden:

für den ersten Hund	<b>31,00 EUR</b>
für den zweiten Hund	<b>62,00 EUR</b>
für jeden weiteren Hund	<b>77,00 EUR</b>
für den ersten gefährlichen Hund	<b>250,00 EUR</b>
für den zweiten gefährlichen Hund	<b>300,00 EUR</b>
für jeden weiteren gefährlichen Hund	<b>350,00 EUR</b>

# Produkthaushalt 2025-2026

## Teilhaushalt 02- Zentrale Finanzdienstleistungen

---

### Produkt/Leistung 61113 = Gemeindeanteil an der Einkommensteuer

#### Lfd. Nr. E 1, Buchungsstelle 40210000

Nach der Landesverordnung über die Aufteilung des Gemeindeanteils an der Einkommensteuer wird die Gemeinde am Gesamtaufkommen der Einkommensteuer beteiligt.

### Produkt/Leistung 61114 = Gemeindeanteil an der Umsatzsteuer

#### Lfd.-Nr. E 1, Buchungsstelle 40220000

Nach der Landesverordnung über die Aufteilung des Gemeindeanteils an der Umsatzsteuer wird die Ortsgemeinde an der Umsatzsteuer beteiligt.

### Produkt/Leistung 61131 = Schlüsselzuweisung

#### Lfd.-Nr. E 2, Buchungsstellen 41111000 und 41113000

Die Ortsgemeinde erhält Schlüsselzuweisung A und B (u.a. Stationierungstreitkräfte § 11 LFAG) nach dem Landesfinanzausgleichsgesetz (LFAG).

### Produkt/Leistung 61132 = sonstige allg. Zuweisungen

#### Lfd. Nr. E 2, Buchungsstelle 41451000

### Erträge Solidarpakt Windkraft:

Mit der 3. Fortschreibung des Flächennutzungsplanes, Teilbereich Windenergie, wurden in den Ortsgemeinden Großkampfenberg, Lünebach, Lichtenborn und Kinzenburg neue Sondergebietsflächen für Windenergie ausgewiesen.

Auf diese Flächen konnten zwischenzeitlich durch die Fa. ABO Wind insgesamt 9 neue Windkraftanlagen errichtet werden. (Vestats 3,6 MW mit einer Nabenhöhe von 149 m und einer Rotorlänge von 65 m).

Wegen der hohen Raumbedeutung von möglichen neuen Windkraftanlagen, dem Eingriff in das Landschaftsbild, der über die eigenen Gemarkungsgrenzen hinauswirkt, erklären sich die beteiligten Ortsgemeinden dazu bereit, von dem gemeindlichen Anteil des Nutzungsentgeltes neuer Windkraftanlagen ein Drittel an einen Solidarfond auf Ebene der Verbandsgemeinde Arzfeld abzugeben.

Der Solidarfond soll auf die übrigen Ortsgemeinden ohne neue Windkraftvorrangflächen aufgeteilt werden, um so einen Ausgleich zu schaffen.

Der Anteil der Ortsgemeinde Niederpierscheid errechnet sich aus einem festen Sockelbetrag zuzüglich eines weiteren errechneten Betrages nach der Einwohnerzahl und beträgt für die Haushaltsjahre 2025/2026 je 600,00 EUR.



# Produkthaushalt 2025-2026

## Teilhaushalt 02- Zentrale Finanzdienstleistungen

---

### Produkt/Leistung 61154 = Kreisumlage

#### Lfd.-Nr. E 12, Buchungsstelle 54420000

Nach § 31 Landesfinanzausgleichsgesetz (LFAG) hat die Gemeinde eine Umlage an den Landkreis zu zahlen.

### Produkt/Leistung 61155 = Verbandsgemeindeumlage

#### Lfd.-Nr. E 12, Buchungsstelle 54420000

Nach § 32 Landesfinanzausgleichsgesetz (LFAG) hat die Ortsgemeinde eine Umlage an die Verbandsgemeinde zu zahlen.

### Produkt/Leistung 61161 = Gewerbesteuerumlage

#### Lfd.-Nr. E 12, Buchungsstelle 54310000

Nach § 6 des Gesetzes zur Neuordnung der Gemeindefinanzen (Gemeindefinanzreformgesetz) ist vom Ist-Aufkommen an Gewerbesteuern eine Umlage an das Land zu zahlen.

### Produkt/Leistung 61171 = Ausgleichsleistungen

#### Lfd.-Nr. E 1, Buchungsstelle 40521000

Nach dem Landesfinanzausgleichsgesetz (LFAG) zahlt das Land jährlich einen Betrag für die Belastungen aus der Neuregelung des Familienleistungsausgleichs.

### Produkt/Leistung 61221 = Zinsen Darlehen

#### Lfd. Nr. E 18, Buchungsstelle 57510000

Seitens der Gemeinde bestehen noch für aufgenommene Kommunaldarlehen Rückzahlungsverpflichtungen.

Es wird hierzu auf den beigefügten Schuldennachweis 2025 und 2026 verwiesen.

### Produkt/Leistung 61223 = Kassenkreditzinsen

#### Lfd.-Nr. E 17, Buchungsstelle 47143000

Zur Liquidität der Verbandsgemeindekasse (Einheitskasse) müssen Kassenkredite in Anspruch genommen werden. Entsprechend der finanziellen Lage muss die Gemeinde die entstandenen Zinsen der Verbandsgemeindekasse erstatten.

# Produkthaushalt 2025-2026

## Teilhaushalt 02- Zentrale Finanzdienstleistungen

---

### Produkt/Leistung 61231 = Schuldendiensthilfen

Lfd. Nr. E 2, Buchungsstelle 41849000

und

Lfd.-Nr. E 2, Buchungsstelle 41859000

Im Rahmen des Neubaus des Mehrzweckgebäudes wurde durch die Ortsgemeinde Niederpierscheid ein Darlehen aufgenommen.

Seit dem Haushaltsjahr 2023 ist dieses Darlehen abgelöst.

### Produkt/Leistung 61226 = Liquiditätssicherung (Kassenkredite)

#### Lfd. Nr. 15, Buchungsstelle 69444000

Nach § 68/4 GemO bildet die Kasse der Verbandsgemeinde mit den Kassen der Ortsgemeinden eine einheitliche Kasse (**Einheitskasse**)

Kredite zur Liquiditätssicherung können nur von der Verbandsgemeinde aufgenommen werden.

Zur finanziellen Bewältigung des laufenden Geschäftsablaufes (Saldo der ordentlichen Ein- und Auszahlungen) sowie die Auszahlung der vertragsmäßigen Tilgungsleistungen ist die Ortsgemeinde auf die Kassenkredite im Rahmen der Einheitskasse angewiesen.

Liquiditätskreditbestand zum 31.12.2023	- 114.982,08 EUR
Voraussichtlicher Fehlbedarf 2024	- 5.020,00 EUR
Voraussichtlicher Fehlbedarf 2025	- 5.305,00 EUR
Voraussichtlicher Fehlbedarf 2026	- 5.325,00 EUR
Voraussichtlicher Liquiditätskreditbestand zum 31.12.2026	- 130.632,08 EUR

Haupt-Produktbereich	6	Zentrale Finanzleistungen
Produktbereich	61	Allgemeine Finanzwirtschaft
Produktgruppe	611	Steuern, allgemeine Zuweisungen, allgemeine Umlagen
Produkt	6111	Steuern
Leistung	61112	Gemeindesteuern

Teilergebnishaushalt								
Nr.	Ertrags- und Aufwandsarten	Ergebnis 2023	Plan 2024	Plan 2025	Plan 2026	Plan 2027	Plan 2028	Plan 2029
E 1	+ Steuern und ähnliche Abgaben	3.344,00	3.070	7.065	7.065	7.065	7.065	7.065
	40110000 Grundsteuer A	995,00	1.000	2.200	2.200	2.200	2.200	2.200
	500 v.H.							
	40120000 Grundsteuer B	2.214,00	1.910	4.615	4.615	4.615	4.615	4.615
	500 v.H.							
	40130000 Gewerbesteuer	11,00	0	100	100	100	100	100
	380 v.H.							
	40330000 Hundesteuer	124,00	160	150	150	150	150	150
E 8	= Summe der laufenden Erträge aus Verwaltungstätigkeit (Summe E 1 bis E 7)	3.344,00	3.070	7.065	7.065	7.065	7.065	7.065
E 16	= Laufendes Ergebnis aus Verwaltungstätigkeit (Saldo E 8 und E 15)	3.344,00	3.070	7.065	7.065	7.065	7.065	7.065
E 20	= Ordentliches Ergebnis (Summe E 16 bis E 19)	3.344,00	3.070	7.065	7.065	7.065	7.065	7.065
E 23	= Jahresergebnis (Jahresüberschuss / Jahresfehlbetrag) des Teilhaushalts (Summe E 20 bis E 22)	3.344,00	3.070	7.065	7.065	7.065	7.065	7.065

Teilfinanzhaushalt								
Nr.	Ein- und Auszahlungsarten	Ergebnis 2023	Plan 2024	Plan 2025	Plan 2026	Plan 2027	Plan 2028	Plan 2029
F 1	+ Steuern und ähnliche Abgaben	3.446,06	3.070	7.065	7.065	7.065	7.065	7.065
	60110000 Grundsteuer A	981,85	1.000	2.200	2.200	2.200	2.200	2.200
	500 v.H.							
	60120000 Grundsteuer B	2.210,21	1.910	4.615	4.615	4.615	4.615	4.615
	500 v.H.							
	60130000 Gewerbesteuer	11,00	0	100	100	100	100	100
	380 v.H.							
	60330000 Hundesteuer	243,00	160	150	150	150	150	150
F 8	= Summe der laufenden Einzahlungen aus Verwaltungstätigkeit (Summe F 1 bis F 7)	3.446,06	3.070	7.065	7.065	7.065	7.065	7.065
F 16	= Saldo der laufenden Ein- und Auszahlungen aus Verwaltungstätigkeit	3.446,06	3.070	7.065	7.065	7.065	7.065	7.065
F 20	= Saldo der ordentlichen Ein- und Auszahlungen (Summe F 16 + F 19)	3.446,06	3.070	7.065	7.065	7.065	7.065	7.065
F 23	= Summe der ordentlichen und außerordentlichen Ein- und Auszahlungen (Summe F 21 + F 22)	3.446,06	3.070	7.065	7.065	7.065	7.065	7.065
F 34	= Finanzmittelüberschuss /-fehlbetrag des Teilhaushalts (Summe F 23 + F 33)	3.446,06	3.070	7.065	7.065	7.065	7.065	7.065

Haupt-Produktbereich	6	Zentrale Finanzleistungen
Produktbereich	61	Allgemeine Finanzwirtschaft
Produktgruppe	611	Steuern, allgemeine Zuweisungen, allgemeine Umlagen
Produkt	6111	Steuern
Leistung	61113	Gemeindeanteil an der Einkommenssteuer

Teilergebnishaushalt								
Nr.	Ertrags- und Aufwandsarten	Ergebnis 2023	Plan 2024	Plan 2025	Plan 2026	Plan 2027	Plan 2028	Plan 2029
E 1	+ Steuern und ähnliche Abgaben 40210000 Gemeindeanteil an der Einkommensteuer	12.627,12	11.400	7.800	7.800	7.800	7.800	7.800
E 8	= Summe der laufenden Erträge aus Verwaltungstätigkeit (Summe E 1 bis E 7)	12.627,12	11.400	7.800	7.800	7.800	7.800	7.800
E 16	= Laufendes Ergebnis aus Verwaltungstätigkeit (Saldo E 8 und E 15)	12.627,12	11.400	7.800	7.800	7.800	7.800	7.800
E 20	= Ordentliches Ergebnis (Summe E 16 bis E 19)	12.627,12	11.400	7.800	7.800	7.800	7.800	7.800
E 23	= Jahresergebnis (Jahresüberschuss / Jahresfehlbetrag) des Teilhaushalts (Summe E 20 bis E 22)	12.627,12	11.400	7.800	7.800	7.800	7.800	7.800

Teilfinanzhaushalt								
Nr.	Ein- und Auszahlungsarten	Ergebnis 2023	Plan 2024	Plan 2025	Plan 2026	Plan 2027	Plan 2028	Plan 2029
F 1	+ Steuern und ähnliche Abgaben 60210000 Gemeindeanteil an der Einkommensteuer	12.627,12	11.400	7.800	7.800	7.800	7.800	7.800
F 8	= Summe der laufenden Einzahlungen aus Verwaltungstätigkeit (Summe F 1 bis F 7)	12.627,12	11.400	7.800	7.800	7.800	7.800	7.800
F 16	= Saldo der laufenden Ein- und Auszahlungen aus Verwaltungstätigkeit	12.627,12	11.400	7.800	7.800	7.800	7.800	7.800
F 20	= Saldo der ordentlichen Ein- und Auszahlungen (Summe F 16 + F 19)	12.627,12	11.400	7.800	7.800	7.800	7.800	7.800
F 23	= Summe der ordentlichen und außerordentlichen Ein- und Auszahlungen (Summe F 21 + F 22)	12.627,12	11.400	7.800	7.800	7.800	7.800	7.800
F 34	= Finanzmittelüberschuss /-fehlbetrag des Teilhaushalts (Summe F 23 + F 33)	12.627,12	11.400	7.800	7.800	7.800	7.800	7.800

Haupt-Produktbereich	6	Zentrale Finanzleistungen
Produktbereich	61	Allgemeine Finanzwirtschaft
Produktgruppe	611	Steuern, allgemeine Zuweisungen, allgemeine Umlagen
Produkt	6111	Steuern
Leistung	61114	Gemeindeanteil an der Umsatzsteuer

Teilergebnishaushalt								
Nr.	Ertrags- und Aufwandsarten	Ergebnis 2023	Plan 2024	Plan 2025	Plan 2026	Plan 2027	Plan 2028	Plan 2029
E 1	+ Steuern und ähnliche Abgaben	5,16	5	5	5	5	5	5
	40220000 Gemeindeanteil an der Umsatzsteuer	5,16	5	5	5	5	5	5
E 8	= Summe der laufenden Erträge aus Verwaltungstätigkeit (Summe E 1 bis E 7)	5,16	5	5	5	5	5	5
E 16	= Laufendes Ergebnis aus Verwaltungstätigkeit (Saldo E 8 und E 15)	5,16	5	5	5	5	5	5
E 20	= Ordentliches Ergebnis (Summe E 16 bis E 19)	5,16	5	5	5	5	5	5
E 23	= Jahresergebnis (Jahresüberschuss / Jahresfehlbetrag) des Teilhaushalts (Summe E 20 bis E 22)	5,16	5	5	5	5	5	5

Teilfinanzhaushalt								
Nr.	Ein- und Auszahlungsarten	Ergebnis 2023	Plan 2024	Plan 2025	Plan 2026	Plan 2027	Plan 2028	Plan 2029
F 1	+ Steuern und ähnliche Abgaben	5,16	5	5	5	5	5	5
	60220000 Gemeindeanteil an der Umsatzsteuer	5,16	5	5	5	5	5	5
F 8	= Summe der laufenden Einzahlungen aus Verwaltungstätigkeit (Summe F 1 bis F 7)	5,16	5	5	5	5	5	5
F 16	= Saldo der laufenden Ein- und Auszahlungen aus Verwaltungstätigkeit	5,16	5	5	5	5	5	5
F 20	= Saldo der ordentlichen Ein- und Auszahlungen (Summe F 16 + F 19)	5,16	5	5	5	5	5	5
F 23	= Summe der ordentlichen und außerordentlichen Ein- und Auszahlungen (Summe F 21 + F 22)	5,16	5	5	5	5	5	5
F 34	= Finanzmittelüberschuss /-fehlbetrag des Teilhaushalts (Summe F 23 + F 33)	5,16	5	5	5	5	5	5

Haupt-Produktbereich	6	Zentrale Finanzleistungen
Produktbereich	61	Allgemeine Finanzwirtschaft
Produktgruppe	611	Steuern, allgemeine Zuweisungen, allgemeine Umlagen
Produkt	6113	Allgemeine Zuweisungen
Leistung	61131	Schlüsselzuweisung

Teilergebnishaushalt								
Nr.	Ertrags- und Aufwandsarten	Ergebnis 2023	Plan 2024	Plan 2025	Plan 2026	Plan 2027	Plan 2028	Plan 2029
E 2	+ Zuwendungen, allgemeine Umlagen und sonstige Transfererträge	24.155,00	23.780	26.490	26.490	26.490	26.490	26.490
	41111000 Schlüsselzuweisung A	18.789,00	18.480	22.700	22.700	22.700	22.700	22.700
	41112000 Schlüsselzuweisung B	5.366,00	5.300	3.790	3.790	3.790	3.790	3.790
E 8	= Summe der laufenden Erträge aus Verwaltungstätigkeit (Summe E 1 bis E 7)	24.155,00	23.780	26.490	26.490	26.490	26.490	26.490
E 16	= Laufendes Ergebnis aus Verwaltungstätigkeit (Saldo E 8 und E 15)	24.155,00	23.780	26.490	26.490	26.490	26.490	26.490
E 20	= Ordentliches Ergebnis (Summe E 16 bis E 19)	24.155,00	23.780	26.490	26.490	26.490	26.490	26.490
E 23	= Jahresergebnis (Jahresüberschuss / Jahresfehlbetrag) des Teilhaushalts (Summe E 20 bis E 22)	24.155,00	23.780	26.490	26.490	26.490	26.490	26.490

Teilfinanzhaushalt								
Nr.	Ein- und Auszahlungsarten	Ergebnis 2023	Plan 2024	Plan 2025	Plan 2026	Plan 2027	Plan 2028	Plan 2029
F 2	+ Zuwendungen, allgemeine Umlagen und sonstige Transfereinzahlungen	24.155,00	23.780	26.490	26.490	26.490	26.490	26.490
	61111000 Schlüsselzuweisung A	18.789,00	18.480	22.700	22.700	22.700	22.700	22.700
	61112000 Schlüsselzuweisung B1	5.366,00	5.300	3.790	3.790	3.790	3.790	3.790
F 8	= Summe der laufenden Einzahlungen aus Verwaltungstätigkeit (Summe F 1 bis F 7)	24.155,00	23.780	26.490	26.490	26.490	26.490	26.490
F 16	= Saldo der laufenden Ein- und Auszahlungen aus Verwaltungstätigkeit	24.155,00	23.780	26.490	26.490	26.490	26.490	26.490
F 20	= Saldo der ordentlichen Ein- und Auszahlungen (Summe F 16 + F 19)	24.155,00	23.780	26.490	26.490	26.490	26.490	26.490
F 23	= Summe der ordentlichen und außerordentlichen Ein- und Auszahlungen (Summe F 21 + F 22)	24.155,00	23.780	26.490	26.490	26.490	26.490	26.490
F 34	= Finanzmittelüberschuss /-fehlbetrag des Teilhaushalts (Summe F 23 + F 33)	24.155,00	23.780	26.490	26.490	26.490	26.490	26.490

Haupt-Produktbereich	6	Zentrale Finanzleistungen
Produktbereich	61	Allgemeine Finanzwirtschaft
Produktgruppe	611	Steuern, allgemeine Zuweisungen, allgemeine Umlagen
Produkt	6113	Allgemeine Zuweisungen
Leistung	61132	sonstige allg. Zuweisungen

Teilergebnishaushalt								
Nr.	Ertrags- und Aufwandsarten	Ergebnis 2023	Plan 2024	Plan 2025	Plan 2026	Plan 2027	Plan 2028	Plan 2029
E 2	+ Zuwendungen, allgemeine Umlagen und sonstige Transfererträge <i>41451000 von privaten Unternehmen (Windkraft)</i>	697,28	600	600	600	600	600	600
E 8	= Summe der laufenden Erträge aus Verwaltungstätigkeit (Summe E 1 bis E 7)	697,28	600	600	600	600	600	600
E 16	= Laufendes Ergebnis aus Verwaltungstätigkeit (Saldo E 8 und E 15)	697,28	600	600	600	600	600	600
E 20	= Ordentliches Ergebnis (Summe E 16 bis E 19)	697,28	600	600	600	600	600	600
E 23	= Jahresergebnis (Jahresüberschuss / Jahresfehlbetrag) des Teilhaushalts (Summe E 20 bis E 22)	697,28	600	600	600	600	600	600

Teilfinanzhaushalt								
Nr.	Ein- und Auszahlungsarten	Ergebnis 2023	Plan 2024	Plan 2025	Plan 2026	Plan 2027	Plan 2028	Plan 2029
F 2	+ Zuwendungen, allgemeine Umlagen und sonstige Transfereinzahlungen <i>61451000 von privaten Unternehmen</i>	697,28	600	600	600	600	600	600
F 8	= Summe der laufenden Einzahlungen aus Verwaltungstätigkeit (Summe F 1 bis F 7)	697,28	600	600	600	600	600	600
F 16	= Saldo der laufenden Ein- und Auszahlungen aus Verwaltungstätigkeit	697,28	600	600	600	600	600	600
F 20	= Saldo der ordentlichen Ein- und Auszahlungen (Summe F 16 + F 19)	697,28	600	600	600	600	600	600
F 23	Summe der ordentlichen und außerordentlichen Ein- und Auszahlungen (Summe F 21 + F 22)	697,28	600	600	600	600	600	600
F 34	= Finanzmittelüberschuss /-fehlbetrag des Teilhaushalts (Summe F 23 + F 33)	697,28	600	600	600	600	600	600

Haupt-Produktbereich	6	Zentrale Finanzleistungen
Produktbereich	61	Allgemeine Finanzwirtschaft
Produktgruppe	611	Steuern, allgemeine Zuweisungen, allgemeine Umlagen
Produkt	6115	Abgeführte allgemeine Umlagen
Leistung	61154	Kreisumlage

		Teilergebnishaushalt						
Nr.	Ertrags- und Aufwandsarten	Ergebnis 2023	Plan 2024	Plan 2025	Plan 2026	Plan 2027	Plan 2028	Plan 2029
E 12	- Zuwendungen, Umlagen und sonstige Transferaufwendungen <i>54420000 Allgemeine Umlagen an Gemeindeverbände</i>	14.359,00	14.230	15.250	15.250	15.250	15.250	15.250
E 15	= Summe der laufenden Aufwendungen aus Verwaltungstätigkeit (Summe E 9 bis E 14)	14.359,00	14.230	15.250	15.250	15.250	15.250	15.250
E 16	= Laufendes Ergebnis aus Verwaltungstätigkeit (Saldo E 8 und E 15)	-14.359,00	-14.230	-15.250	-15.250	-15.250	-15.250	-15.250
E 20	= Ordentliches Ergebnis (Summe E 16 bis E 19)	-14.359,00	-14.230	-15.250	-15.250	-15.250	-15.250	-15.250
E 23	= Jahresergebnis (Jahresüberschuss / Jahresfehlbetrag) des Teilhaushalts (Summe E 20 bis E 22)	-14.359,00	-14.230	-15.250	-15.250	-15.250	-15.250	-15.250

		Teilfinanzhaushalt						
Nr.	Ein- und Auszahlungsarten	Ergebnis 2023	Plan 2024	Plan 2025	Plan 2026	Plan 2027	Plan 2028	Plan 2029
F 12	- Zuwendungen, Umlagen und sonstige Transferauszahlungen <i>74420000 Allgemeine Umlagen an Gemeinden und Gemeindeverbände</i>	14.359,00	14.230	15.250	15.250	15.250	15.250	15.250
F 15	= Summe der laufenden Auszahlungen aus Verwaltungstätigkeit (Summe F 9 bis F14)	14.359,00	14.230	15.250	15.250	15.250	15.250	15.250
F 16	= Saldo der laufenden Ein- und Auszahlungen aus Verwaltungstätigkeit	-14.359,00	-14.230	-15.250	-15.250	-15.250	-15.250	-15.250
F 20	= Saldo der ordentlichen Ein- und Auszahlungen (Summe F 16 + F 19)	-14.359,00	-14.230	-15.250	-15.250	-15.250	-15.250	-15.250
F 23	= Summe der ordentlichen und außerordentlichen Ein- und Auszahlungen (Summe F 21 + F 22)	-14.359,00	-14.230	-15.250	-15.250	-15.250	-15.250	-15.250
F 34	= Finanzmittelüberschuss /-fehlbetrag des Teilhaushalts (Summe F 23 + F 33)	-14.359,00	-14.230	-15.250	-15.250	-15.250	-15.250	-15.250



Haupt-Produktbereich	6	Zentrale Finanzleistungen
Produktbereich	61	Allgemeine Finanzwirtschaft
Produktgruppe	611	Steuern, allgemeine Zuweisungen, allgemeine Umlagen
Produkt	6115	Abgeführte allgemeine Umlagen
Leistung	61155	Verbandsgemeindeumlage

		Teilergebnishaushalt						
Nr.	Ertrags- und Aufwandsarten	Ergebnis 2023	Plan 2024	Plan 2025	Plan 2026	Plan 2027	Plan 2028	Plan 2029
E 12	- Zuwendungen, Umlagen und sonstige Transferaufwendungen <i>54420000 Allgemeine Umlagen an Gemeindeverbände</i>	15.009,00	14.880	15.560	15.560	15.560	15.560	15.560
E 15	= Summe der laufenden Aufwendungen aus Verwaltungstätigkeit (Summe E 9 bis E 14)	15.009,00	14.880	15.560	15.560	15.560	15.560	15.560
E 16	= Laufendes Ergebnis aus Verwaltungstätigkeit (Saldo E 8 und E 15)	-15.009,00	-14.880	-15.560	-15.560	-15.560	-15.560	-15.560
E 20	= Ordentliches Ergebnis (Summe E 16 bis E 19)	-15.009,00	-14.880	-15.560	-15.560	-15.560	-15.560	-15.560
E 23	= Jahresergebnis (Jahresüberschuss / Jahresfehlbetrag) des Teilhaushalts (Summe E 20 bis E 22)	-15.009,00	-14.880	-15.560	-15.560	-15.560	-15.560	-15.560

		Teilfinanzhaushalt						
Nr.	Ein- und Auszahlungsarten	Ergebnis 2023	Plan 2024	Plan 2025	Plan 2026	Plan 2027	Plan 2028	Plan 2029
F 12	- Zuwendungen, Umlagen und sonstige Transferauszahlungen <i>74420000 Allgemeine Umlagen an Gemeinden und Gemeindeverbände</i>	15.009,00	14.880	15.560	15.560	15.560	15.560	15.560
F 15	= Summe der laufenden Auszahlungen aus Verwaltungstätigkeit (Summe F 9 bis F14)	15.009,00	14.880	15.560	15.560	15.560	15.560	15.560
F 16	= Saldo der laufenden Ein- und Auszahlungen aus Verwaltungstätigkeit	-15.009,00	-14.880	-15.560	-15.560	-15.560	-15.560	-15.560
F 20	= Saldo der ordentlichen Ein- und Auszahlungen (Summe F 16 + F 19)	-15.009,00	-14.880	-15.560	-15.560	-15.560	-15.560	-15.560
F 23	= Summe der ordentlichen und außerordentlichen Ein- und Auszahlungen (Summe F 21 + F 22)	-15.009,00	-14.880	-15.560	-15.560	-15.560	-15.560	-15.560
F 34	= Finanzmittelüberschuss /-fehlbetrag des Teilhaushalts (Summe F 23 + F 33)	-15.009,00	-14.880	-15.560	-15.560	-15.560	-15.560	-15.560

Haupt-Produktbereich	6	Zentrale Finanzleistungen
Produktbereich	61	Allgemeine Finanzwirtschaft
Produktgruppe	611	Steuern, allgemeine Zuweisungen, allgemeine Umlagen
Produkt	6116	Steuerbeteiligungen
Leistung	61161	Gewerbesteuerumlage

Teilergebnishaushalt								
Nr.	Ertrags- und Aufwandsarten	Ergebnis 2023	Plan 2024	Plan 2025	Plan 2026	Plan 2027	Plan 2028	Plan 2029
E 12	- Zuwendungen, Umlagen und sonstige Transferaufwendungen 54310000 Gewerbesteuerumlage	1,01	0	10	10	10	10	10
E 15	= Summe der laufenden Aufwendungen aus Verwaltungstätigkeit (Summe E 9 bis E 14)	1,01	0	10	10	10	10	10
E 16	= Laufendes Ergebnis aus Verwaltungstätigkeit (Saldo E 8 und E 15)	-1,01	0	-10	-10	-10	-10	-10
E 20	= Ordentliches Ergebnis (Summe E 16 bis E 19)	-1,01	0	-10	-10	-10	-10	-10
E 23	= Jahresergebnis (Jahresüberschuss / Jahresfehlbetrag) des Teilhaushalts (Summe E 20 bis E 22)	-1,01	0	-10	-10	-10	-10	-10

Teilfinanzhaushalt								
Nr.	Ein- und Auszahlungsarten	Ergebnis 2023	Plan 2024	Plan 2025	Plan 2026	Plan 2027	Plan 2028	Plan 2029
F 12	- Zuwendungen, Umlagen und sonstige Transferauszahlungen 74310000 Gewerbesteuerumlage	1,01	0	10	10	10	10	10
F 15	= Summe der laufenden Auszahlungen aus Verwaltungstätigkeit (Summe F 9 bis F 14)	1,01	0	10	10	10	10	10
F 16	= Saldo der laufenden Ein- und Auszahlungen aus Verwaltungstätigkeit	-1,01	0	-10	-10	-10	-10	-10
F 20	= Saldo der ordentlichen Ein- und Auszahlungen (Summe F 16 + F 19)	-1,01	0	-10	-10	-10	-10	-10
F 23	= Summe der ordentlichen und außerordentlichen Ein- und Auszahlungen (Summe F 21 + F 22)	-1,01	0	-10	-10	-10	-10	-10
F 34	= Finanzmittelüberschuss /-fehlbetrag des Teilhaushalts (Summe F 23 + F 33)	-1,01	0	-10	-10	-10	-10	-10

Haupt-Produktbereich	6	Zentrale Finanzleistungen
Produktbereich	61	Allgemeine Finanzwirtschaft
Produktgruppe	611	Steuern, allgemeine Zuweisungen, allgemeine Umlagen
Produkt	6117	Ausgleichsleistungen
Leistung	61171	Ausgleichsleistungen (§ 21 LFAG)

Teilergebnishaushalt								
Nr.	Ertrags- und Aufwandsarten	Ergebnis 2023	Plan 2024	Plan 2025	Plan 2026	Plan 2027	Plan 2028	Plan 2029
E 1	+ Steuern und ähnliche Abgaben	1.258,53	1.200	1.100	1.100	1.100	1.100	1.100
	40521000 Familienleistungsausgleich	1.258,53	1.200	1.100	1.100	1.100	1.100	1.100
E 8	= Summe der laufenden Erträge aus Verwaltungstätigkeit (Summe E 1 bis E 7)	1.258,53	1.200	1.100	1.100	1.100	1.100	1.100
E 16	= Laufendes Ergebnis aus Verwaltungstätigkeit (Saldo E 8 und E 15)	1.258,53	1.200	1.100	1.100	1.100	1.100	1.100
E 20	= Ordentliches Ergebnis (Summe E 16 bis E 19)	1.258,53	1.200	1.100	1.100	1.100	1.100	1.100
E 23	= Jahresergebnis (Jahresüberschuss / Jahresfehlbetrag) des Teilhaushalts (Summe E 20 bis E 22)	1.258,53	1.200	1.100	1.100	1.100	1.100	1.100

Teilfinanzhaushalt								
Nr.	Ein- und Auszahlungsarten	Ergebnis 2023	Plan 2024	Plan 2025	Plan 2026	Plan 2027	Plan 2028	Plan 2029
F 1	+ Steuern und ähnliche Abgaben	1.258,53	1.200	1.100	1.100	1.100	1.100	1.100
	60521000 Familienleistungsausgleich	1.258,53	1.200	1.100	1.100	1.100	1.100	1.100
F 8	= Summe der laufenden Einzahlungen aus Verwaltungstätigkeit (Summe F 1 bis F 7)	1.258,53	1.200	1.100	1.100	1.100	1.100	1.100
F 16	= Saldo der laufenden Ein- und Auszahlungen aus Verwaltungstätigkeit	1.258,53	1.200	1.100	1.100	1.100	1.100	1.100
F 20	= Saldo der ordentlichen Ein- und Auszahlungen (Summe F 16 + F 19)	1.258,53	1.200	1.100	1.100	1.100	1.100	1.100
F 23	= Summe der ordentlichen und außerordentlichen Ein- und Auszahlungen (Summe F 21 + F 22)	1.258,53	1.200	1.100	1.100	1.100	1.100	1.100
F 34	= Finanzmittelüberschuss /-fehlbetrag des Teilhaushalts (Summe F 23 + F 33)	1.258,53	1.200	1.100	1.100	1.100	1.100	1.100

Haupt-Produktbereich	6	Zentrale Finanzleistungen
Produktbereich	61	Allgemeine Finanzwirtschaft
Produktgruppe	612	Sonstige allgemeine Finanzwirtschaft (soweit nicht einem anderen Produkt direkt zugeordnet)
Produkt	6122	Zinsen und ähnliche Aufwendungen
Leistung	61221	Zinsen Darlehen

Teilergebnishaushalt								
Nr.	Ertrags- und Aufwandsarten	Ergebnis 2023	Plan 2024	Plan 2025	Plan 2026	Plan 2027	Plan 2028	Plan 2029
E 18	- Zinsaufwendungen und sonstige Finanzaufwendungen <i>57510000 an inländische Kreditinstitute</i>	108,50	100	300	270	240	210	180
		108,50	100	300	270	240	210	180
E 19	= Saldo der Zins -und sonstigen Finanzerträge und -aufwendungen (Saldo E 17 und E 18)	-108,50	-100	-300	-270	-240	-210	-180
E 20	= Ordentliches Ergebnis (Summe E 16 bis E 19)	-108,50	-100	-300	-270	-240	-210	-180
E 23	= Jahresergebnis (Jahresüberschuss / Jahresfehlbetrag) des Teilhaushalts (Summe E 20 bis E 22)	-108,50	-100	-300	-270	-240	-210	-180

Teilfinanzhaushalt								
Nr.	Ein- und Auszahlungsarten	Ergebnis 2023	Plan 2024	Plan 2025	Plan 2026	Plan 2027	Plan 2028	Plan 2029
F 18	- Zinsauszahlungen und sonstige Finanzauszahlungen <i>77510000 an inländische Kreditinstitute</i>	108,50	100	300	270	240	210	180
		108,50	100	300	270	240	210	180
F 19	= Saldo der Zins- und der sonstigen Finanzein- und -auszahlungen	-108,50	-100	-300	-270	-240	-210	-180
F 20	= Saldo der ordentlichen Ein- und Auszahlungen (Summe F 16 + F 19)	-108,50	-100	-300	-270	-240	-210	-180
F 23	Summe der ordentlichen und außerordentlichen Ein- und Auszahlungen (Summe F 21 + F 22)	-108,50	-100	-300	-270	-240	-210	-180
F 34	= Finanzmittelüberschuss /-fehlbetrag des Teilhaushalts (Summe F 23 + F 33)	-108,50	-100	-300	-270	-240	-210	-180

Haupt-Produktbereich	6	Zentrale Finanzleistungen
Produktbereich	61	Allgemeine Finanzwirtschaft
Produktgruppe	612	Sonstige allgemeine Finanzwirtschaft (soweit nicht einem anderen Produkt direkt zugeordnet)
Produkt	6122	Zinsen und ähnliche Aufwendungen
Leistung	61223	Kassenkreditzinsen

Teilergebnishaushalt								
Nr.	Ertrags- und Aufwandsarten	Ergebnis 2023	Plan 2024	Plan 2025	Plan 2026	Plan 2027	Plan 2028	Plan 2029
E 18	- Zinsaufwendungen und sonstige Finanzaufwendungen <i>57430000 an Gemeinden und Gemeindeverbände</i>	935,81	800	1.800	1.800	1.800	1.800	1.800
E 19	= Saldo der Zins -und sonstigen Finanzerträge und -aufwendungen (Saldo E 17 und E 18)	-935,81	-800	-1.800	-1.800	-1.800	-1.800	-1.800
E 20	= Ordentliches Ergebnis (Summe E 16 bis E 19)	-935,81	-800	-1.800	-1.800	-1.800	-1.800	-1.800
E 23	= Jahresergebnis (Jahresüberschuss / Jahresfehlbetrag) des Teilhaushalts (Summe E 20 bis E 22)	-935,81	-800	-1.800	-1.800	-1.800	-1.800	-1.800

Teilfinanzhaushalt								
Nr.	Ein- und Auszahlungsarten	Ergebnis 2023	Plan 2024	Plan 2025	Plan 2026	Plan 2027	Plan 2028	Plan 2029
F 18	- Zinsauszahlungen und sonstige Finanzauszahlungen <i>77430000 an Gemeinden und Gemeindeverbände</i>	935,81	800	1.800	1.800	1.800	1.800	1.800
F 19	= Saldo der Zins- und der sonstigen Finanzein- und -auszahlungen	-935,81	-800	-1.800	-1.800	-1.800	-1.800	-1.800
F 20	= Saldo der ordentlichen Ein- und Auszahlungen (Summe F 16 + F 19)	-935,81	-800	-1.800	-1.800	-1.800	-1.800	-1.800
F 23	Summe der ordentlichen und außerordentlichen Ein- und Auszahlungen (Summe F 21 + F 22)	-935,81	-800	-1.800	-1.800	-1.800	-1.800	-1.800
F 34	= Finanzmittelüberschuss /-fehlbetrag des Teilhaushalts (Summe F 23 + F 33)	-935,81	-800	-1.800	-1.800	-1.800	-1.800	-1.800

Haupt-Produktbereich	6	Zentrale Finanzleistungen
Produktbereich	61	Allgemeine Finanzwirtschaft
Produktgruppe	612	Sonstige allgemeine Finanzwirtschaft (soweit nicht einem anderen Produkt direkt zugeordnet)
Produkt	6123	Schuldendiensthilfen
Leistung	61231	Schuldendiensthilfen

Teilfinanzhaushalt								
Nr.	Ein- und Auszahlungsarten	Ergebnis 2023	Plan 2024	Plan 2025	Plan 2026	Plan 2027	Plan 2028	Plan 2029
F 2	+ Zuwendungen, allgemeine Umlagen und sonstige Transfereinzahlungen	861,04	0	0	0	0	0	0
	61849000 vom sonstigen öffentlichen Bereich	539,10	0	0	0	0	0	0
	61859000 vom sonstigen Bereich	321,94	0	0	0	0	0	0
<b>F 8</b>	<b>= Summe der laufenden Einzahlungen aus Verwaltungstätigkeit (Summe F 1 bis F 7)</b>	<b>861,04</b>	<b>0</b>	<b>0</b>	<b>0</b>	<b>0</b>	<b>0</b>	<b>0</b>
<b>F 16</b>	<b>= Saldo der laufenden Ein- und Auszahlungen aus Verwaltungstätigkeit</b>	<b>861,04</b>	<b>0</b>	<b>0</b>	<b>0</b>	<b>0</b>	<b>0</b>	<b>0</b>
<b>F 20</b>	<b>= Saldo der ordentlichen Ein- und Auszahlungen (Summe F 16 + F 19)</b>	<b>861,04</b>	<b>0</b>	<b>0</b>	<b>0</b>	<b>0</b>	<b>0</b>	<b>0</b>
<b>F 23</b>	<b>Summe der ordentlichen und außerordentlichen Ein- und Auszahlungen (Summe F 21 + F 22)</b>	<b>861,04</b>	<b>0</b>	<b>0</b>	<b>0</b>	<b>0</b>	<b>0</b>	<b>0</b>
<b>F 34</b>	<b>= Finanzmittelüberschuss /-fehlbetrag des Teilhaushalts (Summe F 23 + F 33)</b>	<b>861,04</b>	<b>0</b>	<b>0</b>	<b>0</b>	<b>0</b>	<b>0</b>	<b>0</b>

Haupt-Produktbereich	6	Zentrale Finanzleistungen
Produktbereich	61	Allgemeine Finanzwirtschaft
Produktgruppe	612	Sonstige allgemeine Finanzwirtschaft (soweit nicht einem anderen Produkt direkt zugeordnet)
Produkt	6123	Schuldendiensthilfen
Leistung	61233	Entschuldungsfond KEF-RP

Teilergebnishaushalt								
Nr.	Ertrags- und Aufwandsarten	Ergebnis 2023	Plan 2024	Plan 2025	Plan 2026	Plan 2027	Plan 2028	Plan 2029
E 2	+ Zuwendungen, allgemeine Umlagen und sonstige Transfererträge <i>41320000 Zuweisung Land für KEF-RP</i>	1.310,00	1.310	0	0	0	0	0
E 8	= Summe der laufenden Erträge aus Verwaltungstätigkeit (Summe E 1 bis E 7)	1.310,00	1.310	0	0	0	0	0
E 16	= Laufendes Ergebnis aus Verwaltungstätigkeit (Saldo E 8 und E 15)	1.310,00	1.310	0	0	0	0	0
E 20	= Ordentliches Ergebnis (Summe E 16 bis E 19)	1.310,00	1.310	0	0	0	0	0
E 23	= Jahresergebnis (Jahresüberschuss / Jahresfehlbetrag) des Teilhaushalts (Summe E 20 bis E 22)	1.310,00	1.310	0	0	0	0	0

Teilfinanzhaushalt								
Nr.	Ein- und Auszahlungsarten	Ergebnis 2023	Plan 2024	Plan 2025	Plan 2026	Plan 2027	Plan 2028	Plan 2029
F 2	+ Zuwendungen, allgemeine Umlagen und sonstige Transfereinzahlungen <i>61320000 Zuweisung Land für KEF-RP</i>	1.310,00	1.310	0	0	0	0	0
F 8	= Summe der laufenden Einzahlungen aus Verwaltungstätigkeit (Summe F 1 bis F 7)	1.310,00	1.310	0	0	0	0	0
F 16	= Saldo der laufenden Ein- und Auszahlungen aus Verwaltungstätigkeit	1.310,00	1.310	0	0	0	0	0
F 20	= Saldo der ordentlichen Ein- und Auszahlungen (Summe F 16 + F 19)	1.310,00	1.310	0	0	0	0	0
F 23	= Summe der ordentlichen und außerordentlichen Ein- und Auszahlungen (Summe F 21 + F 22)	1.310,00	1.310	0	0	0	0	0
F 34	= Finanzmittelüberschuss /-fehlbetrag des Teilhaushalts (Summe F 23 + F 33)	1.310,00	1.310	0	0	0	0	0

Haupt-Produktbereich	6	Zentrale Finanzleistungen
Produktbereich	62	Beteiligungen, Sondervermögen (soweit nicht einem anderen Produkt direkt zugeordnet)
Produktgruppe	626	Beteiligungen, Anteile, Wertpapiere des Anlagevermögens
Produkt	6260	Beteiligungen, Anteile, Wertpapiere des Anlagevermögens
Leistung	62600	Einlage AöR Islek Energie

Teilergebnishaushalt								
Nr.	Ertrags- und Aufwandsarten	Ergebnis 2023	Plan 2024	Plan 2025	Plan 2026	Plan 2027	Plan 2028	Plan 2029
E 17	+ Zinserträge und sonstige Finanzerträge <i>47600000 Ausschüttung Islek Energie</i>	362,24	280	350	350	350	350	350
E 19	= Saldo der Zins- und sonstigen Finanzerträge und -aufwendungen (Saldo E 17 und E 18)	362,24	280	350	350	350	350	350
E 20	= Ordentliches Ergebnis (Summe E 16 bis E 19)	362,24	280	350	350	350	350	350
E 23	= Jahresergebnis (Jahresüberschuss / Jahresfehlbetrag) des Teilhaushalts (Summe E 20 bis E 22)	362,24	280	350	350	350	350	350

Teilfinanzhaushalt								
Nr.	Ein- und Auszahlungsarten	Ergebnis 2023	Plan 2024	Plan 2025	Plan 2026	Plan 2027	Plan 2028	Plan 2029
F 17	+ Zinseinzahlungen und sonstige Finanzeinzahlungen <i>67600000 Einzahlungen aus Sondervermögen, Zweckverbänden und Anstalten des öffentlichen Rechts</i>	362,24	280	350	350	350	350	350
F 19	= Saldo der Zins- und der sonstigen Finanzein- und -auszahlungen	362,24	280	350	350	350	350	350
F 20	= Saldo der ordentlichen Ein- und Auszahlungen (Summe F 16 + F 19)	362,24	280	350	350	350	350	350
F 23	= Summe der ordentlichen und außerordentlichen Ein- und Auszahlungen (Summe F 21 + F 22)	362,24	280	350	350	350	350	350
F 34	= Finanzmittelüberschuss /-fehlbetrag des Teilhaushalts (Summe F 23 + F 33)	362,24	280	350	350	350	350	350



**Teilhaushalte 02 Zentrale Finanzdienstleistungen**

Ifd. Nr.	Teilergebnishaushalt	Ergebnis des Haushaltsvorvorjahres	Ansätze des Haushaltsvorjahres einschl. Nachträge	Ansatz des ersten Haushaltsjahres	Ansatz des zweiten Haushaltsjahres	Planungsdaten des Haushaltsfolgejahres	Planungsdaten des zweiten Haushaltsfolgejahres	
		2023	2024	2025	2026	2027	2028	
		in €	in €	in €	in €	in €	in €	
E 1	+	Steuern und ähnliche Abgaben	17.234,81	15.675	15.970	15.970	15.970	15.970
		40110000 Grundsteuer A	995,00	1.000	2.200	2.200	2.200	2.200
		40120000 Grundsteuer B	2.214,00	1.910	4.615	4.615	4.615	4.615
		40130000 Gewerbesteuer	11,00	0	100	100	100	100
		40210000 Gemeindeanteil an der Einkommensteuer	12.627,12	11.400	7.800	7.800	7.800	7.800
		40220000 Gemeindeanteil an der Umsatzsteuer	5,16	5	5	5	5	5
		40330000 Hundesteuer	124,00	160	150	150	150	150
		40521000 Familienleistungsausgleich	1.258,53	1.200	1.100	1.100	1.100	1.100
E 2	+	Zuwendungen, allgemeine Umlagen und sonstige Transfererträge	26.162,28	25.690	27.090	27.090	27.090	27.090
		41111000 Schlüsselzuweisung A	18.789,00	18.480	22.700	22.700	22.700	22.700
		41112000 Schlüsselzuweisung B1	5.366,00	5.300	3.790	3.790	3.790	3.790
		41320000 vom Land	1.310,00	1.310	0	0	0	0
		41451000 von privaten Unternehmen	697,28	600	600	600	600	600
E 8	=	<b>Summe der laufenden Erträge aus Verwaltungstätigkeit (Summe E 1 bis E 7)</b>	<b>43.397,09</b>	<b>41.365</b>	<b>43.060</b>	<b>43.060</b>	<b>43.060</b>	<b>43.060</b>
E 12	-	Zuwendungen, Umlagen und sonstige Transferaufwendungen	29.369,01	29.110	30.820	30.820	30.820	30.820
		54310000 Gewerbesteuerumlage	1,01	0	10	10	10	10
		54420000 Allgemeine Umlagen an Gemeindeverbände	29.368,00	29.110	30.810	30.810	30.810	30.810
E 15	=	<b>Summe der laufenden Aufwendungen aus Verwaltungstätigkeit (Summe E 9 bis E 14)</b>	<b>29.369,01</b>	<b>29.110</b>	<b>30.820</b>	<b>30.820</b>	<b>30.820</b>	<b>30.820</b>
E 16	=	<b>Laufendes Ergebnis aus Verwaltungstätigkeit (Saldo E 8 und E 15)</b>	<b>14.028,08</b>	<b>12.255</b>	<b>12.240</b>	<b>12.240</b>	<b>12.240</b>	<b>12.240</b>
E 17	+	Zinserträge und sonstige Finanzerträge	362,24	280	350	350	350	350
		47600000 Erträge aus Sondervermögen, Zweckverbänden und Anstalten des öffentlichen Rechts	362,24	280	350	350	350	350
E 18	-	Zinsaufwendungen und sonstige Finanzaufwendungen	1.044,31	900	2.100	2.070	2.040	2.010
		57430000 an Gemeinden und Gemeindeverbände	935,81	800	1.800	1.800	1.800	1.800
		57510000 an inländische Kreditinstitute	108,50	100	300	270	240	210
E 19	=	<b>Saldo der Zins -und sonstigen Finanzerträge und -aufwendungen (Saldo E 17 und E 18)</b>	<b>-682,07</b>	<b>-620</b>	<b>-1.750</b>	<b>-1.720</b>	<b>-1.690</b>	<b>-1.660</b>
E 20	=	<b>Ordentliches Ergebnis (Summe E 16 bis E 19)</b>	<b>13.346,01</b>	<b>11.635</b>	<b>10.490</b>	<b>10.520</b>	<b>10.550</b>	<b>10.580</b>
E 23	=	<b>Jahresergebnis (Jahresüberschuss / Jahresfehlbetrag) des Teilhaushalts (Summe E 20 bis E 22)</b>	<b>13.346,01</b>	<b>11.635</b>	<b>10.490</b>	<b>10.520</b>	<b>10.550</b>	<b>10.580</b>

\*\*\* Ende der Liste "Teilergebnishaushalt" \*\*\*

Teilhaushalte 02 Zentrale Finanzdienstleistungen

Ifd. Nr.	Teilfinanzhaushalt	Ergebnis des Haushalts-vorvorjahres	Ansätze des Haushalts-vorjahres einschl. Nachträge	Ansatz des ersten Haushalts-jahres	Ansatz des zweiten Haushalts-jahres	Planungs-daten des Haushalts-folgejahres	Planungs-daten des zweiten Haushalts-folgejahres	
		2023	2024	2025	2026	2027	2028	
		in €	in €	in €	in €	in €	in €	
F 1	+	Steuern und ähnliche Abgaben	17.336,87	15.675	15.970	15.970	15.970	15.970
		60110000 Grundsteuer A	981,85	1.000	2.200	2.200	2.200	2.200
		60120000 Grundsteuer B	2.210,21	1.910	4.615	4.615	4.615	4.615
		60130000 Gewerbesteuer	11,00	0	100	100	100	100
		60210000 Gemeindeanteil an der Einkommensteuer	12.627,12	11.400	7.800	7.800	7.800	7.800
		60220000 Gemeindeanteil an der Umsatzsteuer	5,16	5	5	5	5	5
		60330000 Hundesteuer	243,00	160	150	150	150	150
		60521000 Familienleistungsausgleich	1.258,53	1.200	1.100	1.100	1.100	1.100
F 2	+	Zuwendungen, allgemeine Umlagen und sonstige Transfereinzahlungen	27.023,32	25.690	27.090	27.090	27.090	27.090
		61111000 Schlüsselzuweisung A	18.789,00	18.480	22.700	22.700	22.700	22.700
		61112000 Schlüsselzuweisung B1	5.366,00	5.300	3.790	3.790	3.790	3.790
		61320000 vom Land	1.310,00	1.310	0	0	0	0
		61451000 von privaten Unternehmen	697,28	600	600	600	600	600
		61849000 vom sonstigen öffentlichen Bereich	539,10	0	0	0	0	0
		61859000 vom sonstigen Bereich	321,94	0	0	0	0	0
F 8	=	<b>Summe der laufenden Einzahlungen aus Verwaltungstätigkeit (Summe F 1 bis F 7)</b>	<b>44.360,19</b>	<b>41.365</b>	<b>43.060</b>	<b>43.060</b>	<b>43.060</b>	<b>43.060</b>
F 12	-	Zuwendungen, Umlagen und sonstige Transferauszahlungen	29.369,01	29.110	30.820	30.820	30.820	30.820
		74310000 Gewerbesteuerumlage	1,01	0	10	10	10	10
		74420000 Allgemeine Umlagen an Gemeinden und Gemeindeverbände	29.368,00	29.110	30.810	30.810	30.810	30.810
F 15	=	<b>Summe der laufenden Auszahlungen aus Verwaltungstätigkeit (Summe F 9 bis F 14)</b>	<b>29.369,01</b>	<b>29.110</b>	<b>30.820</b>	<b>30.820</b>	<b>30.820</b>	<b>30.820</b>
F 16	=	<b>Saldo der laufenden Ein- und Auszahlungen aus Verwaltungstätigkeit</b>	<b>14.991,18</b>	<b>12.255</b>	<b>12.240</b>	<b>12.240</b>	<b>12.240</b>	<b>12.240</b>
F 17	+	Zinseinzahlungen und sonstige Finanzeinzahlungen	362,24	280	350	350	350	350
		67600000 Einzahlungen aus Sondervermögen, Zweckverbänden und Anstalten des öffentlichen Rechts	362,24	280	350	350	350	350
F 18	-	Zinsauszahlungen und sonstige Finanzauszahlungen	1.044,31	900	2.100	2.070	2.040	2.010
		77430000 an Gemeinden und Gemeindeverbände	935,81	800	1.800	1.800	1.800	1.800
		77510000 an inländische Kreditinstitute	108,50	100	300	270	240	210
F 19	=	<b>Saldo der Zins- und der sonstigen Finanzein- und -auszahlungen</b>	<b>-682,07</b>	<b>-620</b>	<b>-1.750</b>	<b>-1.720</b>	<b>-1.690</b>	<b>-1.660</b>
F 20	=	<b>Saldo der ordentlichen Ein- und Auszahlungen (Summe F 16 + F 19)</b>	<b>14.309,11</b>	<b>11.635</b>	<b>10.490</b>	<b>10.520</b>	<b>10.550</b>	<b>10.580</b>
F 23		<b>Summe der ordentlichen und außerordentlichen Ein- und Auszahlungen (Summe F 21 + F 22)</b>	<b>14.309,11</b>	<b>11.635</b>	<b>10.490</b>	<b>10.520</b>	<b>10.550</b>	<b>10.580</b>
F 34	=	<b>Finanzmittelüberschuss /-fehlbetrag des Teilhaushalts (Summe F 23 + F 33)</b>	<b>14.309,11</b>	<b>11.635</b>	<b>10.490</b>	<b>10.520</b>	<b>10.550</b>	<b>10.580</b>

\*\*\* Ende der Liste "Teilfinanzhaushalt" \*\*\*

Ifd. Nr.	Ergebnishaushalt	Ergebnis des Haushaltsvorvorjahres	Ansätze des Haushaltsvorjahres einschl. Nachträge	Ansatz des ersten Haushaltsjahres	Ansatz des zweiten Haushaltsjahres	Planungsdaten des Haushaltsfolgejahres	Planungsdaten des zweiten Haushaltsfolgejahres
		2023	2024	2025	2026	2027	2028
		in €	in €	in €	in €	in €	in €
E 1	Steuern und ähnliche Abgaben	17.234,81	15.675	15.970	15.970	15.970	15.970
	40110000 Grundsteuer A	995,00	1.000	2.200	2.200	2.200	2.200
	40120000 Grundsteuer B	2.214,00	1.910	4.615	4.615	4.615	4.615
	40130000 Gewerbesteuer	11,00	0	100	100	100	100
	40210000 Gemeindeanteil an der Einkommensteuer	12.627,12	11.400	7.800	7.800	7.800	7.800
	40220000 Gemeindeanteil an der Umsatzsteuer	5,16	5	5	5	5	5
	40330000 Hundesteuer	124,00	160	150	150	150	150
	40521000 Familienleistungsausgleich	1.258,53	1.200	1.100	1.100	1.100	1.100
E 2	+ Zuwendungen, allgemeine Umlagen und sonstige Transfererträge	28.450,28	27.984	29.022	28.529	28.545	28.129
	41111000 Schlüsselzuweisung A	18.789,00	18.480	22.700	22.700	22.700	22.700
	41112000 Schlüsselzuweisung B1	5.366,00	5.300	3.790	3.790	3.790	3.790
	41320000 vom Land	1.310,00	1.310	0	0	0	0
	41451000 von privaten Unternehmen	697,28	600	600	600	600	600
	41510000 Sonderposten aus Zuwendungen	2.288,00	2.294	1.932	1.439	1.455	1.039
E 3	+ Erträge der sozialen Sicherung	0,00	0	0	0	0	0
E 4	+ Öffentlich-rechtliche Leistungsentgelte	2.256,00	1.787	1.787	1.787	1.787	1.787
	43210000 Entgelte für die Benutzung von öffentlichen Einrichtungen und für wirtschaftliche Dienstleistungen	360,00	200	200	200	200	200
	43230000 Entgelte für die Unterhaltung von Straßen, Wirtschaftswegen u.a. öffentlichen Einrichtungen	1.309,00	1.000	1.000	1.000	1.000	1.000
	43700000 Erträge aus der Auflösung von Sonderposten für Beiträge und ähnliche Entgelte	587,00	587	587	587	587	587
E 5	+ Privatrechtliche Leistungsentgelte	746,70	500	560	560	560	560
	44120000 Mieten und Pachten	300,00	300	300	300	300	300
	44121000 Mieten und Pachten PV-Anlage	446,70	200	260	260	260	260
E 6	+ Kostenerstattungen und Kostenumlagen	469,45	1.000	1.000	1.000	1.000	1.000
	44250000 vom privaten Bereich	469,45	1.000	1.000	1.000	1.000	1.000
E 7	+ Sonstige laufende Erträge	1.657,27	2.250	2.620	2.620	2.620	2.620
	46250000 Konzessionsabgaben	325,27	1.000	1.200	1.200	1.200	1.200
	46614000 Erträge aus der Auflösung von Rückstellungen	1.332,00	1.250	1.420	1.420	1.420	1.420
E 8	= <b>Summe der laufenden Erträge aus Verwaltungstätigkeit (Summe E 1 bis E 7)</b>	<b>50.814,51</b>	<b>49.196</b>	<b>50.959</b>	<b>50.466</b>	<b>50.482</b>	<b>50.066</b>
E 9	- Personal- und Versorgungsaufwendungen	6.665,58	6.690	7.385	7.385	7.385	7.385
	50110000 Bürgermeister	4.343,58	4.440	4.915	4.915	4.915	4.915
	51130000 ehrenamtlich Tätige	1.332,00	1.250	1.420	1.420	1.420	1.420
	51700000 Zuführungen zu Ehrensoldrückstellungen Ehrensold	990,00	1.000	1.050	1.050	1.050	1.050
E 10	- Aufwendungen für Sach- und Dienstleistungen	28.371,42	13.150	11.700	11.700	11.700	11.700
	52200000 Aufwendungen für Energie / Wasser / Abwasser / Abfall	2.237,38	2.700	2.700	2.700	2.700	2.700
	52320000 Bewirtschaftung der Grundstücke, Außenanlagen, Gebäude und Gebäudeeinrichtungen	365,97	250	300	300	300	300
	52338000 Straßen, Wege, Plätze und Verkehrslenkungsanlagen	1.792,50	1.800	1.800	1.800	1.800	1.800
	52370000 Unterhaltung der Betriebs- und Geschäftsausstattung	374,32	400	400	400	400	400
	52543000 an Gemeinden und Gemeindeverbände	6.318,02	8.000	6.500	6.500	6.500	6.500
	52911000 Aufwendungen anl. Hochwasser 2021	17.283,23	0	0	0	0	0
E 11	- Abschreibungen	2.924,00	2.924	3.099	2.538	2.523	2.138

Ifd. Nr.	Ergebnishaushalt	Ergebnis des Haushaltsvorjahres	Ansätze des Haushaltsvorjahres einschl. Nachträge	Ansatz des ersten Haushaltsjahres	Ansatz des zweiten Haushaltsjahres	Planungsdaten des Haushaltsfolgejahres	Planungsdaten des zweiten Haushaltsfolgejahres
		2023	2024	2025	2026	2027	2028
		in €	in €	in €	in €	in €	in €
	53490000 mit sonstigen Gebäuden	741,00	741	741	741	741	741
	53580000 Straßen, Wege, Plätze und Verkehrslenkungsanlagen	2.183,00	2.183	2.191	1.630	1.615	1.230
	53690000 sonstige Gebäuden	0,00	0	167	167	167	167
E 12	- Zuwendungen, Umlagen und sonstige Transferaufwendungen	29.396,21	29.145	30.855	30.855	30.855	30.855
	54150000 an den privaten Bereich	27,20	35	35	35	35	35
	54310000 Gewerbesteuerumlage	1,01	0	10	10	10	10
	54420000 Allgemeine Umlagen an Gemeindeverbände	29.368,00	29.110	30.810	30.810	30.810	30.810
E 13	- Aufwendungen der sozialen Sicherung	0,00	0	0	0	0	0
E 14	- Sonstige laufende Aufwendungen	749,17	880	855	905	855	855
	56140000 Aufwendungen für allgemeine Betreuung der Bediensteten	16,83	50	50	50	50	50
	56210000 Mieten, Pachten und Erbbauzinsen	300,00	300	300	300	300	300
	56310000 Büromaterial	142,84	150	100	100	100	100
	56410000 Versicherungsbeiträge	153,00	180	180	180	180	180
	56411000 Gebäudeversicherungen	118,09	130	150	150	150	150
	56430000 Sonstige Beiträge	18,41	20	25	25	25	25
	56930000 Repräsentationen	0,00	50	50	100	50	50
E 15	= <b>Summe der laufenden Aufwendungen aus Verwaltungstätigkeit (Summe E 9 bis E 14)</b>	<b>68.106,38</b>	<b>52.789</b>	<b>53.894</b>	<b>53.383</b>	<b>53.318</b>	<b>52.933</b>
E 16	= <b>Laufendes Ergebnis aus Verwaltungstätigkeit (Saldo E 8 und E 15)</b>	<b>-17.291,87</b>	<b>-3.593</b>	<b>-2.935</b>	<b>-2.917</b>	<b>-2.836</b>	<b>-2.867</b>
E 17	+ Zinserträge und sonstige Finanzerträge	362,24	280	350	350	350	350
	47600000 Erträge aus Sondervermögen, Zweckverbänden und Anstalten des öffentlichen Rechts	362,24	280	350	350	350	350
E 18	- Zinsaufwendungen und sonstige Finanzaufwendungen	1.044,31	900	2.100	2.070	2.040	2.010
	57430000 an Gemeinden und Gemeindeverbände	935,81	800	1.800	1.800	1.800	1.800
	57510000 an inländische Kreditinstitute	108,50	100	300	270	240	210
E 19	= <b>Saldo der Zins- und sonstigen Finanzerträge und -aufwendungen (Saldo E 17 und E 18)</b>	<b>-682,07</b>	<b>-620</b>	<b>-1.750</b>	<b>-1.720</b>	<b>-1.690</b>	<b>-1.660</b>
E 20	= <b>Ordentliches Ergebnis (Summe E 16 und E 19)</b>	<b>-17.973,94</b>	<b>-4.213</b>	<b>-4.685</b>	<b>-4.637</b>	<b>-4.526</b>	<b>-4.527</b>
E 21	<b>Außerordentliches Ergebnis</b>	<b>0,00</b>	<b>0</b>	<b>0</b>	<b>0</b>	<b>0</b>	<b>0</b>
E 22	<b>Saldo aus internen Leistungsbeziehungen</b>	<b>0,00</b>	<b>0</b>	<b>0</b>	<b>0</b>	<b>0</b>	<b>0</b>
E 23	= <b>Jahresergebnis (Jahresüberschuss / Jahresfehlbetrag) (Summe E 20 bis E 22)</b>	<b>-17.973,94</b>	<b>-4.213</b>	<b>-4.685</b>	<b>-4.637</b>	<b>-4.526</b>	<b>-4.527</b>

\*\*\* Ende der Liste "Ergebnishaushalt" \*\*\*

Ifd. Nr.	Finanzhaushalt	Ergebnis des Haushaltsvorvorjahres	Ansätze des Haushaltsvorjahres einschl. Nachträge	Ansatz des ersten Haushaltsjahres	Ansatz des zweiten Haushaltsjahres	Planungsdaten des Haushaltsfolgejahres	Planungsdaten des zweiten Haushaltsfolgejahres	
		2023	2024	2025	2026	2027	2028	
		in €	in €	in €	in €	in €	in €	
F 1	+	Steuern und ähnliche Abgaben	17.336,87	15.675	15.970	15.970	15.970	15.970
		60110000 Grundsteuer A	981,85	1.000	2.200	2.200	2.200	2.200
		60120000 Grundsteuer B	2.210,21	1.910	4.615	4.615	4.615	4.615
		60130000 Gewerbesteuer	11,00	0	100	100	100	100
		60210000 Gemeindeanteil an der Einkommensteuer	12.627,12	11.400	7.800	7.800	7.800	7.800
		60220000 Gemeindeanteil an der Umsatzsteuer	5,16	5	5	5	5	5
		60330000 Hundesteuer	243,00	160	150	150	150	150
		60521000 Familienleistungsausgleich	1.258,53	1.200	1.100	1.100	1.100	1.100
F 2	+	Zuwendungen, allgemeine Umlagen und sonstige Transfereinzahlungen	27.023,32	25.690	27.090	27.090	27.090	27.090
		61111000 Schlüsselzuweisung A	18.789,00	18.480	22.700	22.700	22.700	22.700
		61112000 Schlüsselzuweisung B1	5.366,00	5.300	3.790	3.790	3.790	3.790
		61320000 vom Land	1.310,00	1.310	0	0	0	0
		61451000 von privaten Unternehmen	697,28	600	600	600	600	600
		61849000 vom sonstigen öffentlichen Bereich	539,10	0	0	0	0	0
		61859000 vom sonstigen Bereich	321,94	0	0	0	0	0
F 3	+	Einzahlungen der sozialen Sicherung	0,00	0	0	0	0	0
F 4	+	Öffentlich-rechtliche Leistungsentgelte	1.570,97	1.200	1.200	1.200	1.200	1.200
		63210000 Entgelte für die Benutzung von öffentlichen Einrichtungen und für wirtschaftliche Dienstleistungen	360,00	200	200	200	200	200
		63230000 Entgelte für die Unterhaltung von Straßen, Wirtschaftswegen u.a. öffentlichen Einrichtungen	1.210,97	1.000	1.000	1.000	1.000	1.000
F 5	+	Privatrechtliche Leistungsentgelte	746,70	500	560	560	560	560
		64120000 Mieten und Pachten	300,00	300	300	300	300	300
		64121000 Mieten und Pachten PV-Anlage	446,70	200	260	260	260	260
F 6	+	Kostenerstattungen und Kostenumlagen	327,62	1.000	1.000	1.000	1.000	1.000
		64250000 vom privaten Bereich	327,62	1.000	1.000	1.000	1.000	1.000
F 7	+	Sonstige laufende Einzahlungen	325,27	1.000	1.200	1.200	1.200	1.200
		66250000 Konzessionsabgaben	325,27	1.000	1.200	1.200	1.200	1.200
<b>F 8</b>	<b>=</b>	<b>Summe der laufenden Einzahlungen aus Verwaltungstätigkeit (Summe F 1 bis F 7)</b>	<b>47.330,75</b>	<b>45.065</b>	<b>47.020</b>	<b>47.020</b>	<b>47.020</b>	<b>47.020</b>
F 9	-	Personal- und Versorgungsauszahlungen	5.675,58	5.690	6.335	6.335	6.335	6.335
		70110000 Bürgermeister	4.343,58	4.440	4.915	4.915	4.915	4.915
		71130000 ehrenamtlich Tätige	1.332,00	1.250	1.420	1.420	1.420	1.420
F 10	-	Auszahlungen für Sach- und Dienstleistungen	30.322,59	13.150	11.700	11.700	11.700	11.700
		72200000 Auszahlungen für Energie / Wasser / Abwasser / Abfall	2.237,38	2.700	2.700	2.700	2.700	2.700
		72320000 Bewirtschaftung der Grundstücke, Außenanlagen, Gebäude und Gebäudeeinrichtungen	365,97	250	300	300	300	300
		72338000 Straßen, Wege, Plätze und Verkehrsmittelanlagen	1.792,50	1.800	1.800	1.800	1.800	1.800
		72370000 Unterhaltung der Betriebs- und Geschäftsausstattung	374,32	400	400	400	400	400
		72543000 an die Gemeinden und Gemeindeverbände	8.269,19	8.000	6.500	6.500	6.500	6.500
		72910000 Sonstige Auszahlungen für Sachleistungen	17.283,23	0	0	0	0	0
F 12	-	Zuwendungen, Umlagen und sonstige Transferauszahlungen	29.396,21	29.145	30.855	30.855	30.855	30.855
		74150000 an den privaten Bereich	27,20	35	35	35	35	35
		74310000 Gewerbesteuerumlage	1,01	0	10	10	10	10

Ifd. Nr.	Finanzhaushalt	Ergebnis des Haushaltsvorjahres	Ansätze des Haushaltsvorjahres einschl. Nachträge	Ansatz des ersten Haushaltsjahres	Ansatz des zweiten Haushaltsjahres	Planungsdaten des Haushaltsfolgejahres	Planungsdaten des zweiten Haushaltsfolgejahres
		2023	2024	2025	2026	2027	2028
		in €	in €	in €	in €	in €	in €
	74420000 Allgemeine Umlagen an Gemeinden und Gemeindeverbände	29.368,00	29.110	30.810	30.810	30.810	30.810
F 13	- Auszahlungen der sozialen Sicherung	0,00	0	0	0	0	0
F 14	- Sonstige laufende Auszahlungen	749,17	880	855	905	855	855
	76140000 Auszahlungen für allgemeine Betreuung der Bediensteten	16,83	50	50	50	50	50
	76210000 Mieten, Pachten und Erbbauzinsen	300,00	300	300	300	300	300
	76310000 Büromaterial	142,84	150	100	100	100	100
	76410000 Versicherungsbeiträge	153,00	180	180	180	180	180
	76411000 Gebäudeversicherungen	118,09	130	150	150	150	150
	76430000 sonstige Beiträge	18,41	20	25	25	25	25
	76930000 Repräsentationen	0,00	50	50	100	50	50
F 15	= Summe der laufenden Auszahlungen aus Verwaltungstätigkeit (Summe F 9 bis F 14)	66.143,55	48.865	49.745	49.795	49.745	49.745
F 16	= Saldo der laufenden Ein- und Auszahlungen aus Verwaltungstätigkeit (Saldo F 8 und F 15)	-18.812,80	-3.800	-2.725	-2.775	-2.725	-2.725
F 17	+ Zinseinzahlungen und sonstige Finanzeinzahlungen	362,24	280	350	350	350	350
	67600000 Einzahlungen aus Sondervermögen, Zweckverbänden und Anstalten des öffentlichen Rechts	362,24	280	350	350	350	350
F 18	- Zinsauszahlungen und sonstige Finanzauszahlungen	1.044,31	900	2.100	2.070	2.040	2.010
	77430000 an Gemeinden und Gemeindeverbände	935,81	800	1.800	1.800	1.800	1.800
	77510000 an inländische Kreditinstitute	108,50	100	300	270	240	210
F 19	= Saldo der Zins- und der sonstigen Finanzein- und -auszahlungen (Saldo F 17 und F 18)	-682,07	-620	-1.750	-1.720	-1.690	-1.660
F 20	= Saldo der ordentlichen Ein- und Auszahlungen (Summe F 16 und F 19)	-19.494,87	-4.420	-4.475	-4.495	-4.415	-4.385
F 21	Saldo der außerordentlichen Ein- und Auszahlungen	0,00	0	0	0	0	0
F 22	Saldo der Ein- und Auszahlungen aus internen Leistungsbeziehungen	0,00	0	0	0	0	0
F 23	= Saldo der ordentlichen und außerordentlichen Ein- und Auszahlungen (Summe F 20 bis F 22)	-19.494,87	-4.420	-4.475	-4.495	-4.415	-4.385
F 24	+ Einzahlungen aus Investitionszuwendungen	500,00	0	0	0	0	0
	68146000 von Sparkassen	500,00	0	0	0	0	0
F 25	+ Einzahlungen aus Beiträgen und ähnlichen Entgelten	0,00	0	0	0	0	0
F 26	+ Sonstige Investitionseinzahlungen	0,00	0	0	0	0	0
F 27	= Summe der Einzahlungen aus Investitionstätigkeit (Summe F 24 bis F 26)	500,00	0	0	0	0	0
F 28	- Auszahlungen für immaterielle Vermögensgegenstände	0,00	0	0	0	0	0
F 29	- Auszahlungen für Sachanlagen	0,00	0	0	0	0	0
F 30	- Auszahlungen für Finanzanlagen	0,00	0	0	0	0	0
F 31	- Sonstige Investitionsauszahlungen	0,00	0	0	0	0	0
F 32	= Summe der Auszahlungen aus Investitionstätigkeit (Summe F 28 bis F 31)	0,00	0	0	0	0	0
F 33	= Saldo der Ein- und Auszahlungen aus Investitionstätigkeit (Saldo F 27 und F 32)	500,00	0	0	0	0	0
F 34	= Finanzmittelüberschuss /-fehlbetrag (Summe F 23 und F 33)	-18.994,87	-4.420	-4.475	-4.495	-4.415	-4.385
F 35	+ Aufnahme von Investitionskrediten	0,00	0	0	0	0	0

Ifd. Nr.	Finanzhaushalt	Ergebnis des Haushaltsvorjahres	Ansätze des Haushaltsvorjahres einschl. Nachträge	Ansatz des ersten Haushaltsjahres	Ansatz des zweiten Haushaltsjahres	Planungsdaten des Haushaltsfolgejahres	Planungsdaten des zweiten Haushaltsfolgejahres
		2023	2024	2025	2026	2027	2028
		in €	in €	in €	in €	in €	in €
F 36	- Tilgung von Investitionskrediten 79250000 vom inländischen Geldmarkt	601,30 601,30	600 600	830 830	830 830	830 830	830 830
F 37	= Saldo der Ein- und Auszahlungen aus Investitionskrediten (Saldo F 35 und F 36)	-601,30	-600	-830	-830	-830	-830
F 38	Veränderung der Forderungen gegenüber der Verbandsgemeinde im Rahmen der Einheitskasse (ohne durchlaufende Gelder)	0,00	0	0	0	0	0
F 39	Veränderung der Verbindlichkeiten gegenüber der Verbandsgemeinde im Rahmen der Einheitskasse	19.596,17	5.020	5.305	5.325	5.245	5.215
F 40	= Saldo der Ein- und Auszahlungen aus Finanzierungstätigkeit (Summe F 37 bis F 39)	18.994,87	4.420	4.475	4.495	4.415	4.385
F 41	Saldo der durchlaufenden Gelder	0,00	0	0	0	0	0
F 42	= Verwendung Finanzmittelüberschuss / Deckung Finanzmittelfehlbetrag (Summe F 40 und F 41)	18.994,87	4.420	4.475	4.495	4.415	4.385
F 43	= Veränderung der liquiden Mittel (einschl. durchlaufende Gelder) (Saldo F 41 und F 38)	0,00	0	0	0	0	0
F 44	nachrichtlich: Ausgleich Finanzhaushalt (Saldo F 23 und F 36)	-20.096,17	-5.020	-5.305	-5.325	-5.245	-5.215
F 45	Mindest-Rückführungsbetrag gemäß Tilgungsplan	0,00	0	0	0	0	0

\*\*\* Ende der Liste "Finanzhaushalt" \*\*\*

## Übersicht über die voraussichtlichen Schulden 2025

in EURO

### Ortsgemeinde Niederpierscheid

Schulden- nummer	Gläubiger	Bezeichnung	Nennbetrag	Zins- satz %	Voraussichtlicher Stand 01.01.2025	Kredit- aufnahme	Tilgung	Zinsen	Voraussichtlicher Stand 31.12.2025
31-58-5	Kreissparkasse Bitburg-Prüm	Ortsstraßen	12.525,98	4,47	2.905,18	0,00	601,30	116,44	2.303,88
	Neuaufnahme	LED Beleuchtung	4.550,00		0,00	4.550,00	227,50	180,00	4.322,50
		Gesamt:			<b>2.905,18</b>	<b>4.550,00</b>	<b>828,80</b>	<b>296,44</b>	<b>6.626,38</b>



## Übersicht über die voraussichtlichen Schulden 2026

in EURO

### Ortsgemeinde Niederpierscheid

Schulden- nummer	Gläubiger	Bezeichnung	Nennbetrag	Zins- satz %	Voraussichtlicher Stand 01.01.2026	Kredit- aufnahme	Tilgung	Zinsen	Voraussichtlicher Stand 31.12.2026
31-58-5	Kreissparkasse Bitburg-Prüm	Ortsstraßen	12.525,98	4,47	2.303,88	0,00	601,30	89,56	1.702,58
	Neuaufnahme	LED Beleuchtung	4.550,00		4.322,50	0,00	227,50	172,00	4.095,00
		<b>Gesamt:</b>			<b>6.626,38</b>	<b>0,00</b>	<b>828,80</b>	<b>261,56</b>	<b>5.797,58</b>

Ortsgemeinde

Niederpierscheid

<b>Übersicht</b>					
<b>über den Stand der Verbindlichkeiten aus Anleihen, Kreditaufnahmen und ähnlicher Vorgänge</b>					
Ifd. Nr.	Art (gem. § 47 Abs. 5 Nr. 4 GemHVO)	Stand Beginn Haushaltsvorjahr	Voraussichtlicher Stand zu Beginn des Haushaltsjahres	Voraussichtlicher Stand zum Ende des Haushaltsjahres	Voraussichtlicher Stand zum Ende des Haushaltsjahres
		2024	2025	2025	2026
in EUR					
1	Verbindlichkeiten aus Anleihen für Investitionen	-	-	-	-
2	Verbindlichkeiten aus Anleihen zur Liquiditätssicherung	-	-	-	-
3	Verbindlichkeiten aus Kreditaufnahmen für Investitionen (gemäß § 103 GemO)	3.506,48	2.905,18	6.626,38	5.797,58
4	Verbindlichkeiten gegenüber der Verbandsgemeinde im Rahmen der Einheitskasse	114.982,08	57.219,08	62.524,08	67.849,08
5	darunter: a) Verbindlichkeiten gegenüber der Verbandsgemeinde im Rahmen der Einheitskasse, welche bis zum 31.12.2023 entstanden sind abzüglich Schuldübernahme durch Land (PEK-RP)	52.199,08	52.199,08	52.199,08	52.199,08
6	b) Verbindlichkeiten gegenüber der Verbandsgemeinde im Rahmen der Einheitskasse, welche ab dem 01.01.2024 entstanden sind	-	5.020,00	10.325,00	15.650,00
7	Verbindlichkeiten aus Vorgängen, die Kreditaufnahmen wirtschaftlich gleichkommen	-	-	-	-
8	<b>Summe der Verbindlichkeiten aus Anleihen, Kreditaufnahmen und ähnlicher Vorgänge</b>	<b>118.488,56</b>	<b>60.124,26</b>	<b>69.150,46</b>	<b>73.646,66</b>

**Ortsgemeinde  
Niederpierscheid**

**Übersicht der Beurteilung der dauernden Leistungsfähigkeit  
(Berechnung der sog. "freien Finanzspitze"; Ausgleich Finanzhaushalt)**

Ifd. Nr.	Einzahlungs- und Auszahlungsarten	Ergebnisse des Haushaltsvovorjahres	Ansätze des Haushaltsvorjahres einschl. Nachträge	Ansätze des Haushaltsjahres	Planungsdaten des Haushaltsfolgejahres	Planungsdaten des zweiten Haushaltsfolgejahres	Planungsdaten des dritten Haushaltsfolgejahres	
		2023	2024	2025	2026	2027	2028	
		in €						
<b>Entstehungsrechnung</b>	1	Saldo der ordentlichen und außerordentlichen Ein- und Auszahlungen (§ 2 Abs. 1 Satz 1 Posten F 23 GemHVO)	einschließlich Zinsauszahlungen für bereits genehmigte Kredite	einschließlich Zinsauszahlungen für bereits genehmigte Kredite und für geplante, aber noch nicht genehmigte Kredite				
			-19.494,87	-4.420,00	-4.475,00	-4.495,00	-4.415,00	-4.385,00
	2	abzüglich Auszahlungen zur planmäßigen Tilgung von bereits genehmigten Investitionskrediten (§ 2 Abs. 1 Satz 1 Posten F 36 GemHVO)	601,30	600,00	830,00	830,00	830,00	830,00
	3	Mindest-Rückführungsbetrag gemäß Tilgungsplan	0,00	1.739,97	1.739,97	1.739,97	1.739,97	1.739,97
4	<b>Zwischensumme</b>	<b>-20.096,17</b>	<b>-6.759,97</b>	<b>-7.044,97</b>	<b>-7.064,97</b>	<b>-6.984,97</b>	<b>-6.954,97</b>	
<b>Verwendungsrechnung</b>	5	abzüglich Auszahlungen zur planmäßigen Tilgung von geplanten, aber noch nicht genehmigten Investitionskrediten (§ 2 Abs. 1 Satz 1 Posten F 36 GemHVO)	<del> </del>	<del> </del>				
	6	<b>"freie Finanzspitze" (Ziel in allen Jahren: ≥ 0)</b>	<b>-20.096,17</b>	<b>-6.759,97</b>	<b>-7.044,97</b>	<b>-7.064,97</b>	<b>-6.984,97</b>	<b>-6.954,97</b>
Endfällige Kredite Jahr - Betrag € Jahr - Betrag €			Stand der Kredite zur Liquiditätssicherung Jahr 2023   114.982,08 EUR					

## Übersicht über die Über-/Unterdeckung im Finanzhaushalt bzw. in der Finanzrechnung

## Haushaltsjahr 2025/2026

lfd. Nr.	Jahr	Jahr	Saldo der ordentlichen und außerordentlichen Ein- und Auszahlungen	./. planmäßige Tilgung	./. Mindest- Rückführungsbetrag gemäß Tilgungsplan	= Betrag
			(§ 2 Abs. 1 Satz 1 Posten F 23 GemHVO)	(§ 2 Abs. 1 Satz 1 Posten F 36 GemHVO)	(§ 2 Abs. 1 Satz 1 Posten F 45 GemHVO)	
in €						
1	5. Haushaltsvorjahr (lt. festgestelltem Jahresabschluss)	2020	-349,22	2.479,53	-	-2.828,75
2	4. Haushaltsvorjahr (lt. festgestelltem Jahresabschluss)	2021	-6.017,81	2.479,53	-	-8.497,34
3	3. Haushaltsvorjahr (lt. festgestelltem Jahresabschluss)	2022	-7.176,42	2.479,52	-	-9.655,94
4	2. Haushaltsvorjahr (Rechnungsergebnis)	2023	-19.494,87	601,30	-	-20.096,17
5	1. Haushaltsvorjahr (Ansatz einschl. Nachträge)	2024	-4.420,00	600,00	1.739,97	-6.759,97
6	Haushaltsjahr (Ansatz)	2025	-4.475,00	830,00	1.739,97	-7.044,97
7	Zwischensumme (lfd. Nr. 1 bis 6)		-41.933,32	9.469,88	3.479,94	-54.883,14
8	1. Haushaltsfolgejahr (Planung)	2026	-4.495,00	830,00	1.739,97	-7.064,97
9	2. Haushaltsfolgejahr (Planung)	2027	-4.415,00	830,00	1.739,97	-6.984,97
10	3. Haushaltsfolgejahr (Planung)	2028	-4.385,00	830,00	1.739,97	-6.954,97
11	<b>Summe</b>		<b>-55.228,32</b>	<b>11.959,88</b>	<b>8.699,85</b>	<b>-75.888,05</b>

Ortsgemeinde  
Niederpierscheid

**Übersicht über die Über-/Unterdeckung im Finanzhaushalt bzw. in der Finanzrechnung**  
**Haushaltsjahr 2025/2026**

lfd. Nr.	Jahr	Jahr	Saldo der ordentlichen und außerordentlichen Ein- und Auszahlungen	./. planmäßige Tilgung	./. Mindest-Rückführungsbetrag gemäß Tilgungsplan	= Betrag
			(§ 2 Abs. 1 Satz 1 Posten F 23 GemHVO)	(§ 2 Abs. 1 Satz 1 Posten F 36 GemHVO)	(§ 2 Abs. 1 Satz 1 Posten F 45 GemHVO)	
in €						
1	5. Haushaltsvorjahr (lt. festgestelltem Jahresabschluss)	2021	-6.017,81	2.479,53	-	-8.497,34
2	4. Haushaltsvorjahr (lt. festgestelltem Jahresabschluss)	2022	-7.176,42	2.479,52	-	-9.655,94
3	3. Haushaltsvorjahr (lt. festgestelltem Jahresabschluss)	2023	-19.494,87	601,30	-	-20.096,17
4	2. Haushaltsvorjahr (Ansatz einschl. Nachträge)	2024	-4.420,00	600,00	1.739,97	-6.759,97
5	1. Haushaltsvorjahr (Ansatz)	2025	-4.475,00	830,00	1.739,97	-7.044,97
6	Haushaltsjahr (Ansatz)	2026	-4.495,00	830,00	1.739,97	-7.064,97
7	Zwischensumme (lfd. Nr. 1 bis 6)		-46.079,10	7.820,35	5.219,91	-59.119,36
8	1. Haushaltsfolgejahr (Planung)	2027	-4.415,00	830,00	1.739,97	-6.984,97
9	2. Haushaltsfolgejahr (Planung)	2028	-4.385,00	830,00	1.739,97	-6.954,97
<b>10</b>	<b>Summe</b>		<b>-54.879,10</b>	<b>9.480,35</b>	<b>8.699,85</b>	<b>-73.059,30</b>

**Übersicht über die Entwicklung der Jahresergebnisse  
Haushaltsjahr 2025/2026  
(gemäß § 2 Abs. 1 Satz 1 GemHVO)**

lfd. Nr.	Ergebnis	Jahr	Betrag in €
1	5. Haushaltsvorjahr (lt. festgestelltem Jahresabschluss)	2020	-3.800,11
2	4. Haushaltsvorjahr (lt. festgestelltem Jahresabschluss)	2021	-7.061,72
3	3. Haushaltsvorjahr (lt. festgestelltem Jahresabschluss)	2022	-7.349,66
4	2. Haushaltsvorjahr (lt. festgestelltem Jahresabschluss)	2023	-17.973,94
5	1. Haushaltsvorjahr (Ansatz einschl. Nachträge)	2024	-4.213,00
6	Haushaltsjahres (Ansatz)	2025	-4.685,00
7	Zwischensummer (lfd. Nr. 1-6)		<b>-45.083,43</b>
8	1. Haushaltsfolgejahr (Planung)	2026	-4.637,00
9	2. Haushaltsfolgejahr (Planung)	2027	-4.526,00
10	3. Haushaltsfolgejahr (Planung)	2028	-4.527,00
<b>11</b>	<b>Summe</b>		<b>-58.773,43</b>

**Übersicht über die Entwicklung des Eigenkapitals  
Haushaltsjahr 2025/2026**

Ifd. Nr.	Ergebnis (gem. § 2 Abs. 1 Satz 1 GemHVO)	Jahr	Betrag	nachrichtlich: aufgelaufenes Eigenkapital
			in €	
1	Eigenkapital zum 31.12. des dritten Haushaltsvorjahres	2022	-7.349,66	-68.489,10
2	+ Jahresergebnis des zweiten Haushaltsvorjahres	2023	-17.973,94	-86.463,04
3	+ Ansatz für Jahresergebnis des Haushaltsvorjahres	2024	-4.213,00	-90.676,04
4	+ Ansatz für Jahresergebnis des Haushaltsjahres	2025	-4.685,00	-95.361,04
5	+ geplantes Jahresergebnis des Haushaltsfolgejahres	2026	-4.637,00	-99.998,04
6	+ geplantes Jahresergebnis des 2. Haushaltsfolgejahres	2027	-4.526,00	-104.524,04
7	+ geplantes Jahresergebnis des 3. Haushaltsfolgejahres	2028	-4.527,00	-109.051,04

# VERBANDSGEMEINDEVERWALTUNG ARZFELD

IM NATURPARK SÜDEIFEL



Ortsgemeinde Niederpierscheid

Fachbereich 1.2

Finanzen

§§ 95 Abs. 4 Nr. 3, 103 Abs. 3 GemO

Bearbeiter: Karl-Heinz Kellen  
54687 Arzfeld, 28.10.2024

## Ermittlung des Höchstbetrages der Verbindlichkeiten gegenüber der Einheitskasse gemäß § 68 Abs. 4 GemO

Die Ermittlung erfolgt entsprechend der Empfehlung des GStB Rheinland-Pfalz vom 10.10.2023 (Muster folgt)

Jahr	Höchstbetrag	Bemerkungen	2025	2026
2023	-119.222,19 €			
2022	-99.492,55 €			
2021	-89.262,86 €			
2020	-80.948,67 €			
2019	-77.719,42 €			
<b>Ausgangsbasis</b>			<b>-119.222,19 €</b>	<b>-119.222,19 €</b>
Summe der ordentlichen und außerordentlichen Auszahlungen des Planjahres		- €		
davon 5 %	<b>2025</b>	- 51.845,00 €	- 2.592,25 €	- 5.184,50 €
				doppelter Wert
<b>Summe</b>			<b>-121.814,44 €</b>	<b>-124.406,69 €</b>
<b>gerundet</b>			<b>-122.000,00 €</b>	<b>-124.000,00 €</b>

### § 4 der Haushaltssatzung

Verbindlichkeiten gegenüber der Einheitskasse 2025 -122.000,00 €

Verbindlichkeiten gegenüber der Einheitskasse 2026 -124.000,00 €

Nachrichtlich: Bedarf nach Plan Doppelhaushalt 2025/2026		
vorhandener Liquiditätskreditbestand zum 31.12.2023		-114.982,08 €
Zuweisungsbetrag aus dem PEK-RP		62.783,00 €
Verbindlichkeiten gegenüber der Einheitskasse	2024	-5.020,00 €
Überschuss	2025	-5.305,00 €
Überschuss	2026	-5.325,00 €

Aufgestellt:

54687 Arzfeld, 24. Oktober 2024

i. A.

Fachbereich 1.2. -Finanzen-



## Ortsgemeinde Niederpierscheid

Übersicht über die Rückführung der Verbindlichkeiten gegenüber der Verbandsgemeinde im Rahmen der Einheitskasse								
Liquiditätskredite zum 31.12.2023:		114.982,08	PEK 2024	62.783,00	52.199,08			
lfd. Nr.	Jahr (jeweils zum 31.12.)	Orientierungs- wert in Höhe von 1/30	Mindest- Rückführungsbetrag	freiwillige Tilgung	Saldo  (Spalte 2 + 3 - 1)	"Stand Verbindlichkeiten gegen- über der Verbandsgemeinde i. R. d. Einheitskasse zum 31.12. unter Berücksichtigung des Orientierungswertes"	"Stand Verbindlichkeiten gegen-über der Verbandsgemeinde i. R. d. Einheitskasse zum 31.12. unter Berücksichtigung des Mindest- Rückführungsbetrages sowie der freiwilligen Tilgung"	Saldo  (Spalte 6 - 5)
	in €							
	Spalte:	1	2	3	4	5	6	7
1	2024	1.739,97	1.739,97	0,00	0,00	50.459,11	50.459,11	0,00
2	2025	1.739,97	1.739,97	0,00	0,00	48.719,14	48.719,14	0,00
3	2026	1.739,97	1.739,97	0,00	0,00	46.979,17	46.979,17	0,00
4	2027	1.739,97	1.739,97	0,00	0,00	45.239,20	45.239,20	0,00
5	2028	1.739,97	1.739,97	0,00	0,00	43.499,23	43.499,23	0,00
6	2029	1.739,97	1.739,97	0,00	0,00	41.759,26	41.759,26	0,00
7	2030	1.739,97	1.739,97	0,00	0,00	40.019,29	40.019,29	0,00
8	2031	1.739,97	1.739,97	0,00	0,00	38.279,33	38.279,33	0,00
9	2032	1.739,97	1.739,97	0,00	0,00	36.539,36	36.539,36	0,00
10	2033	1.739,97	1.739,97	0,00	0,00	34.799,39	34.799,39	0,00
11	2034	1.739,97	1.739,97	0,00	0,00	33.059,42	33.059,42	0,00
12	2035	1.739,97	1.739,97	0,00	0,00	31.319,45	31.319,45	0,00
13	2036	1.739,97	1.739,97	0,00	0,00	29.579,48	29.579,48	0,00
14	2037	1.739,97	1.739,97	0,00	0,00	27.839,51	27.839,51	0,00
15	2038	1.739,97	1.739,97	0,00	0,00	26.099,54	26.099,54	0,00
16	2039	1.739,97	1.739,97	0,00	0,00	24.359,57	24.359,57	0,00
17	2040	1.739,97	1.739,97	0,00	0,00	22.619,60	22.619,60	0,00
18	2041	1.739,97	1.739,97	0,00	0,00	20.879,63	20.879,63	0,00
19	2042	1.739,97	1.739,97	0,00	0,00	19.139,66	19.139,66	0,00
20	2043	1.739,97	1.739,97	0,00	0,00	17.399,69	17.399,69	0,00
21	2044	1.739,97	1.739,97	0,00	0,00	15.659,72	15.659,72	0,00
22	2045	1.739,97	1.739,97	0,00	0,00	13.919,75	13.919,75	0,00
23	2046	1.739,97	1.739,97	0,00	0,00	12.179,79	12.179,79	0,00
24	2047	1.739,97	1.739,97	0,00	0,00	10.439,82	10.439,82	0,00
25	2048	1.739,97	1.739,97	0,00	0,00	8.699,85	8.699,85	0,00
26	2049	1.739,97	1.739,97	0,00	0,00	6.959,88	6.959,88	0,00
27	2050	1.739,97	1.739,97	0,00	0,00	5.219,91	5.219,91	0,00
28	2051	1.739,97	1.739,97	0,00	0,00	3.479,94	3.479,94	0,00
29	2052	1.739,97	1.739,97	0,00	0,00	1.739,97	1.739,97	0,00
30	2053	1.739,97	1.739,97	0,00	0,00	0,00	0,00	0,00

## Ortsgemeinde Niederpierscheid

Übersicht über die Rückführung der Verbindlichkeiten gegenüber der Verbandsgemeinde im Rahmen der Einheitskasse								
Liquiditätskredite zum 31.12.2024:		5.020,00						
lfd. Nr.	Jahr (jeweils zum 31.12.)	Orientierungswert in Höhe von 1/30	Mindest-Rückführungsbetrag	freiwillige Tilgung	Saldo  (Spalte 2 + 3 - 1)	"Stand Verbindlichkeiten gegenüber der Verbandsgemeinde i. R. d. Einheitskasse zum 31.12. unter Berücksichtigung des Orientierungswertes"	"Stand Verbindlichkeiten gegenüber der Verbandsgemeinde i. R. d. Einheitskasse zum 31.12. unter Berücksichtigung des Mindest-Rückführungsbetrages sowie der freiwilligen Tilgung"	Saldo  (Spalte 6 - 5)
	in €							
	Spalte:	1	2	3	4	5	6	7
1	2025	1.673,33	1.673,33	0,00	0,00	3.346,67	3.346,67	0,00
2	2026	1.673,33	1.673,33	0,00	0,00	1.673,33	1.673,33	0,00
3	2027	1.673,33	1.673,33	0,00	0,00	0,00	0,00	0,00
4								0,00
5								0,00
6								0,00
7								0,00
8								0,00
9								0,00
10								0,00
11								0,00
12								0,00
13								0,00
14								0,00
15								0,00
16								0,00
17								0,00
18								0,00
19								0,00
20								0,00
21								0,00
22								0,00
23								0,00
24								0,00
25								0,00
26								0,00
27								0,00
28								0,00
29								0,00
30								0,00

## Ortsgemeinde Niederpierscheid

Übersicht über die Rückführung der Verbindlichkeiten gegenüber der Verbandsgemeinde im Rahmen der Einheitskasse								
Liquiditätskredite zum 31.12.2025:		5.305,00						
lfd. Nr.	Jahr (jeweils zum 31.12.)	Orientierungswert in Höhe von 1/30	Mindest-Rückführungsbetrag	freiwillige Tilgung	Saldo  (Spalte 2 + 3 - 1)	"Stand Verbindlichkeiten gegenüber der Verbandsgemeinde i. R. d. Einheitskasse zum 31.12. unter Berücksichtigung des Orientierungswertes"	"Stand Verbindlichkeiten gegenüber der Verbandsgemeinde i. R. d. Einheitskasse zum 31.12. unter Berücksichtigung des Mindest-Rückführungsbetrages sowie der freiwilligen Tilgung"	Saldo  (Spalte 6 - 5)
	in €							
	Spalte:	1	2	3	4	5	6	7
1	2026	1.768,33	1.768,33	0,00	0,00	3.536,67	3.536,67	0,00
2	2027	1.768,33	1.768,33	0,00	0,00	1.768,33	1.768,33	0,00
3	2028	1.768,33	1.768,33	0,00	0,00	0,00	0,00	0,00
4								0,00
5								0,00
6								0,00
7								0,00
8								0,00
9								0,00
10								0,00
11								0,00
12								0,00
13								0,00
14								0,00
15								0,00
16								0,00
17								0,00
18								0,00
19								0,00
20								0,00
21								0,00
22								0,00
23								0,00
24								0,00
25								0,00
26								0,00
27								0,00
28								0,00
29								0,00
30								0,00

## Ortsgemeinde Niederpierscheid

Übersicht über die Rückführung der Verbindlichkeiten gegenüber der Verbandsgemeinde im Rahmen der Einheitskasse								
Liquiditätskredite zum 31.12.2026:		5.325,00						
lfd. Nr.	Jahr (jeweils zum 31.12.)	Orientierungswert in Höhe von 1/30	Mindest-Rückführungsbetrag	freiwillige Tilgung	Saldo  (Spalte 2 + 3 - 1)	"Stand Verbindlichkeiten gegenüber der Verbandsgemeinde i. R. d. Einheitskasse zum 31.12. unter Berücksichtigung des Orientierungswertes"	"Stand Verbindlichkeiten gegenüber der Verbandsgemeinde i. R. d. Einheitskasse zum 31.12. unter Berücksichtigung des Mindest-Rückführungsbetrages sowie der freiwilligen Tilgung"	Saldo  (Spalte 6 - 5)
	in €							
	Spalte:	1	2	3	4	5	6	7
1	2027	1.775,00	1.775,00	0,00	0,00	3.550,00	3.550,00	0,00
2	2028	1.775,00	1.775,00	0,00	0,00	1.775,00	1.775,00	0,00
3	2029	1.775,00	1.775,00	0,00	0,00	0,00	0,00	0,00
4								0,00
5								0,00
6								0,00
7								0,00
8								0,00
9								0,00
10								0,00
11								0,00
12								0,00
13								0,00
14								0,00
15								0,00
16								0,00
17								0,00
18								0,00
19								0,00
20								0,00
21								0,00
22								0,00
23								0,00
24								0,00
25								0,00
26								0,00
27								0,00
28								0,00
29								0,00
30								0,00

# Jahresabschluss 2023

## Ortsgemeinde Niederpierscheid

### Ermittlung des Ist-Ergebnisses 2023

Ergebnisrechnung - Ergebnishaushalt		Plan 2023	Ist 2023
Summe der laufenden Erträge aus Verwaltungstätigkeit	Euro	49.190,00	Euro 50.814,51
Summe der laufenden Aufwendungen aus Verwaltungstätigkeit	Euro	52.734,00	Euro 68.106,38
Laufendes Ergebnis aus Verwaltungstätigkeit	Euro	-3.544,00	Euro -17.291,87
Zinsertrag	Euro	280,00	Euro 362,24
Zinsaufwendungen	Euro	910,00	Euro 1.044,31
Gesamtbetrag der Erträge	Euro	49.470,00	Euro 51.176,75
Gesamtbetrag der Aufwendungen	Euro	53.644,00	Euro 69.150,69
Finanzergebnis Ergebnishaushalt	Euro	-4.174,00	Euro -17.973,94

Bilanz					
Aktiv			Passiv		
Pos.	Eröffnungsbilanz 01.01.2023	Schlussbilanz 31.12.2023	Pos.	Eröffnungsbilanz 01.01.2023	Schlussbilanz 31.12.2023
	Euro	Euro		Euro	Euro
1. Anlagevermögen	111.926,09	109.002,09	1. Eigenkapital	-7.349,66	-17.973,94
2. Umlaufvermögen	-14.747,28	-13.603,55	Jahresergebnis 2023 Ergebnishaushalt	nachrichtlich	-17.973,94
4. Rechnungsabgrenzung	1.210,97	1.309,00	2. Sonderposten	48.982,00	46.607,00
5. Nicht d. EK ged. Fehlbetrag	61.139,44	68.489,10	3. Rückstellungen	26.177,00	25.835,00
			4. Verbindlichkeiten	83.450,69	104.410,56
			5. Rechnungsabgrenzung	8.269,19	6.318,02
	159.529,22	165.196,64		159.529,22	165.196,64

	Euro
Entwicklung	<b>Stand 31.12.2018</b> -70.097,74
Jahresfehlbetrag/Jahresüberschuss	Finanzrechnung 2019 -4.306,14
	Finanzrechnung 2020 -2.828,75
	Finanzrechnung 2021 -8.497,34
	Finanzrechnung 2022 -9.655,94
	<b>Stand 31.12.2022</b> -95.385,91
	Finanzrechnung 2023 -19.596,17
Ist-Ergebnis	<b>Stand 31.12.2023</b> -114.982,08 (Kassenbestand)

Finanzrechnung - Finanzhaushalt			
	Plan 2023	Ist 2023	
	Euro	Euro	
Summe der laufenden Einzahlungen aus Verwaltungstätigkeit	45.065,00	47.330,75	F 8
Zinseinzahlungen	280,00	362,24	F 17
Summe der laufenden Auszahlungen aus Verwaltungstätigkeit	48.810,00	66.143,55	F 15
Zinsaufwendungen	910,00	1.044,31	F 18
Saldo der laufenden Ein- und Auszahlung	-4.375,00	-19.494,87	F 20
Einzahlungen aus Investitionstätigkeit	0,00	500,00	F 27
Auszahlung aus Investitionstätigkeit	4.550,00	0,00	F 32
Saldo der Ein- und Auszahlungen aus Investitionstätigkeit	-4.550,00	500,00	F 33
Einzahlungen aus Finanzierungstätigkeit (Kredite)	4.550,00	0,00	F 35
Auszahlungen aus Finanzierungstätigkeit (Tilgung)	600,00	601,30	F 36
Saldo der Ein- u. Ausz. aus Inv.krediten	3.950,00	-601,30	F 37
Finanzmittelüberschuss/fehlbetrag (F 20 / F 33)	-8.925,00	-18.994,87	F 34
Ausgleich Finanzhaushalt (F 20 / F 37)	-425,00	-20.096,17	F 44
<b>Gesamtbetrag der Einzahlungen (F 8 / F 17 / F 27 / F 35)</b>	<b>49.895,00</b>	<b>48.192,99</b>	
<b>Gesamtbetrag der Auszahlungen (F 15/F18/ F 32/F36)</b>	<b>54.870,00</b>	<b>67.789,16</b>	
Veränderung des Finanzmittelbestandes im Haushaltsjahr (	-4.975,00	-19.596,17	

Arzfeld, den 19.06.2024

Alexa Thiel  
Kassenleiterin

Karl-Heinz Kellen  
Buchhalter

Johannes Kuhl  
Bürgermeister